


I.C. “P.Leonetti Senior” SCHIAVONEA

Dirigente Scolastico
Dott.ssa E. Susanna Capalbo

***Monitoraggio livelli competenze
in ingresso
Scuola Secondaria I grado***

A.S.2016/2017

Legenda

<i>Livello iniziale</i>		<i>voto 4/5</i>
<i>Livello base</i>		<i>voto 6</i>
<i>Livello intermedio</i>		<i>voto 7-8</i>
<i>Livello avanzato</i>		<i>voto 9-10</i>

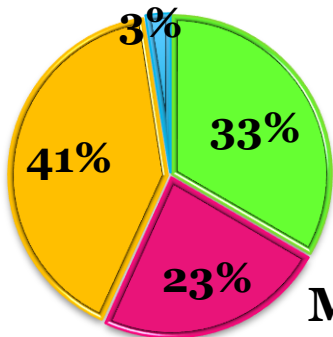
***Rilevazione esiti livelli
Prove Oggettive
in Ingresso
Classi 1[^]
Scuola Secondaria 1° grado***

Istituzione scolastica nel suo complesso

Rilevazione esiti prove oggettive In Ingresso classi prime

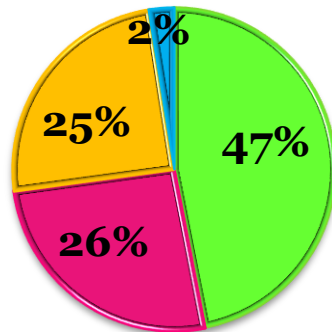
Italiano

■ iniziale ■ base ■ intermedio ■ avanzato



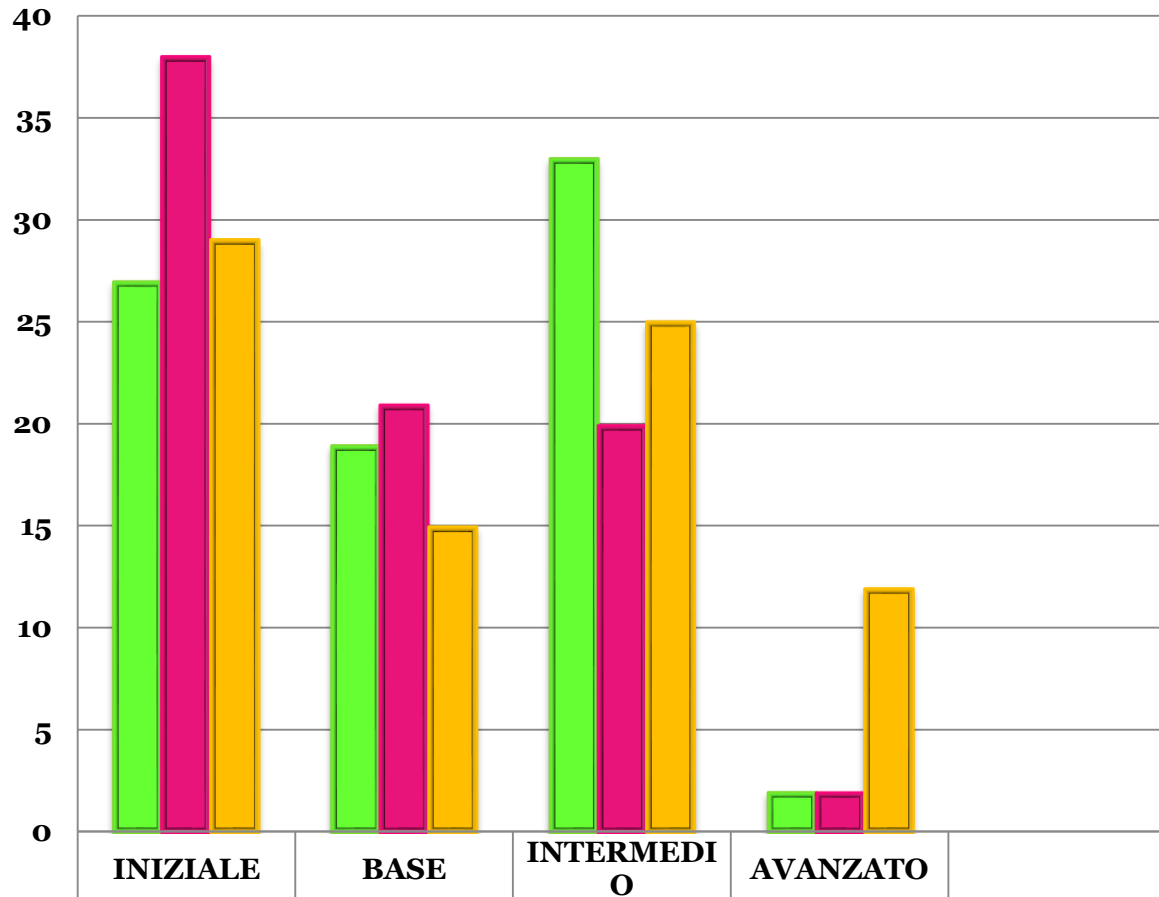
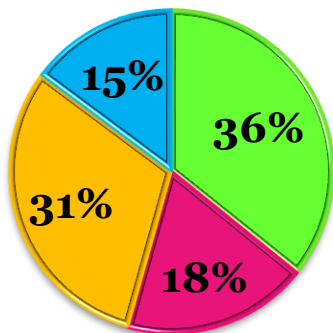
Matematica

■ iniziale ■ base ■ intermedio ■ avanzato



Inglese

■ iniziale ■ base ■ intermedio ■ avanzato



	INIZIALE	BASE	INTERMEDIO	AVANZATO
■ ITALIANO	27	19	33	2
■ MATEMATICA	38	21	20	2
■ INGLESE	29	15	25	12

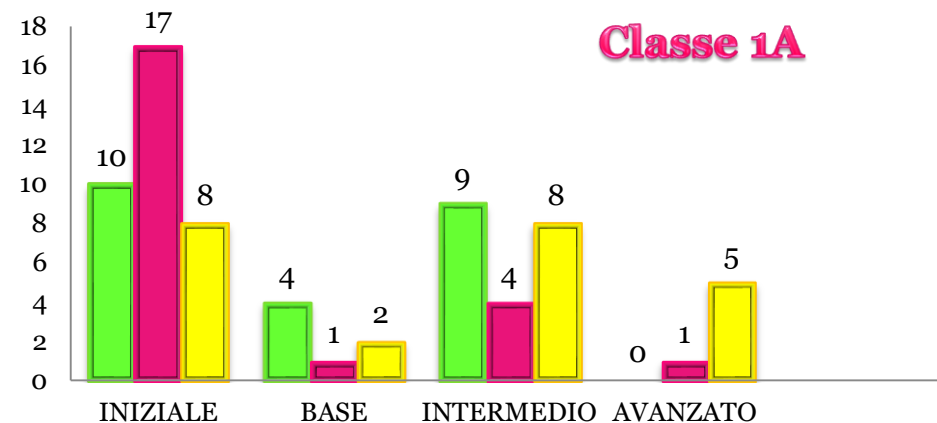
Prova oggettiva – Distribuzione livelli nelle singole classi

Livello esiti prove oggettive in ingresso classe 1A

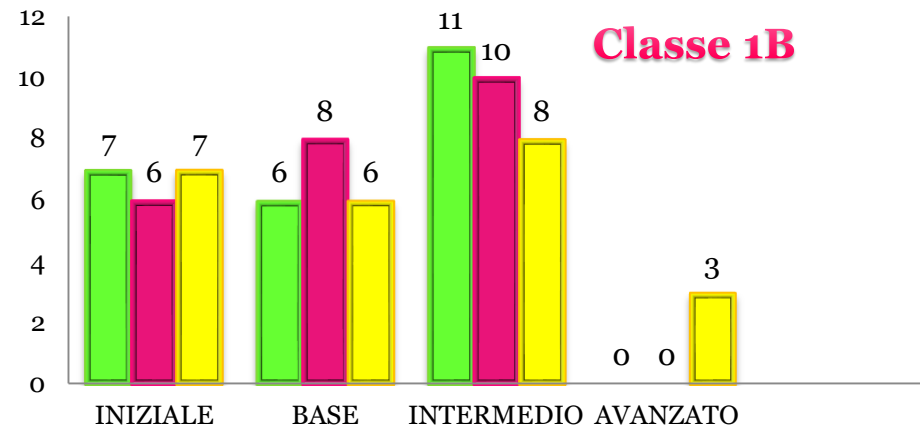
	iniziale	base	intermedio	avanzato
Italiano	10	4	9	0
Matematica	17	1	4	1
Inglese	8	2	8	5

Livello esiti prove oggettive in ingresso classe 1B

	iniziale	base	intermedio	avanzato
Italiano	7	6	11	0
Matematica	6	8	10	0
Inglese	7	6	8	3



- livello esiti prove oggettive in ingresso-Italiano
- livello esiti prove oggettive in ingresso-Matematica
- livelli esiti prove oggettive in ingresso-Inglese



- livello esiti prove oggettive in ingresso-Italiano
- livello esiti prove oggettive in ingresso-Matematica
- livelli esiti prove oggettive in ingresso-Inglese

Prova oggettiva – Distribuzione livelli nelle singole classi

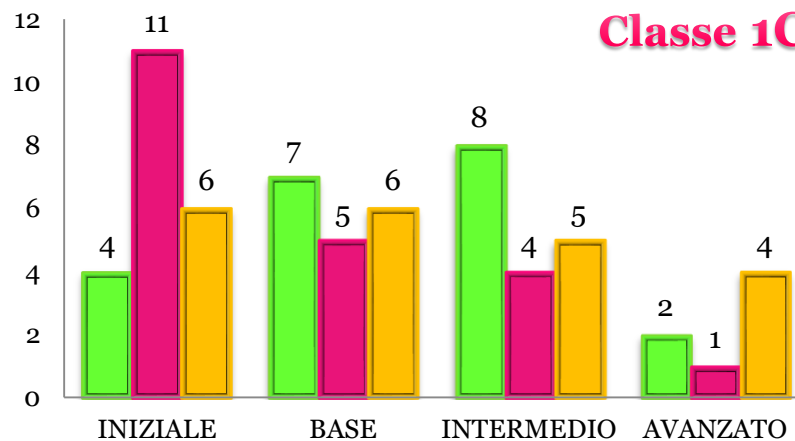
**Livello esiti prove oggettive in ingresso
classe 1C**

	iniziale	base	intermedio	avanzato
Italiano	4	7	8	2
Matematica	11	5	4	1
Inglese	6	6	5	4

**Livello esiti prove oggettive in ingresso
classe 1D**

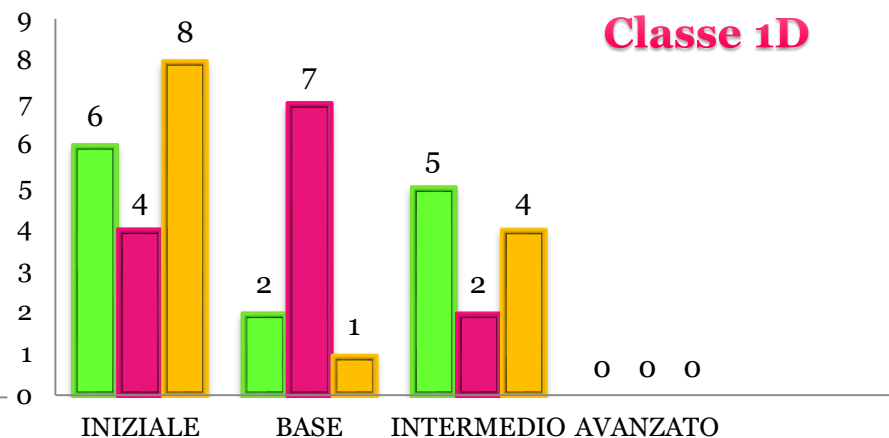
	iniziale	base	intermedio	avanzato
Italiano	6	2	5	0
Matematica	4	7	2	0
Inglese	8	1	4	0

Classe 1C



- livello esiti prove oggettive in ingresso-Italiano
- livello esiti prove oggettive in ingresso-Matematica
- livelli esiti prove oggettive in ingresso-Inglese

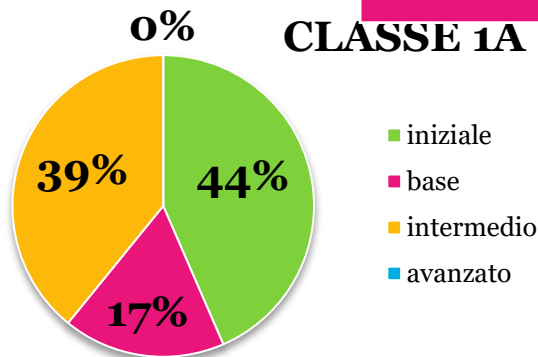
Classe 1D



- livello esiti prove oggettive in ingresso-Italiano
- livello esiti prove oggettive in ingresso-Matematica
- livelli esiti prove oggettive in ingresso-Inglese

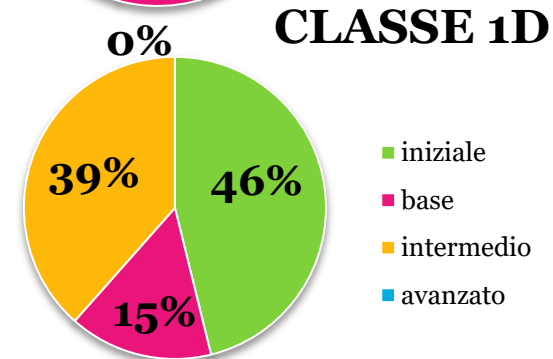
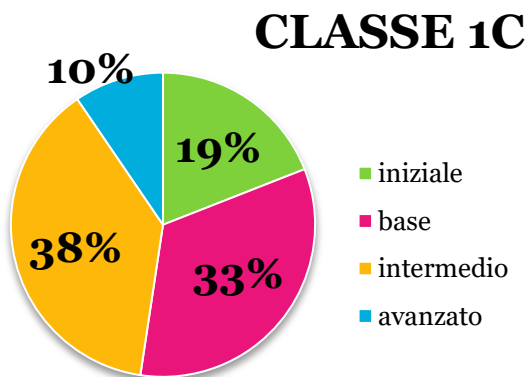
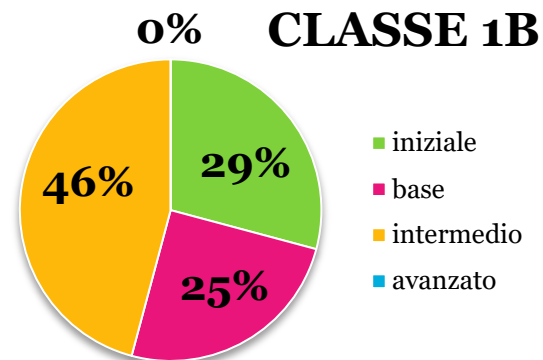
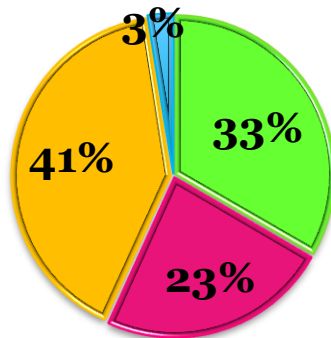
Esiti livelli Prove oggettive in ingresso – Italiano – Confronto tra le classi

CLASSI	ALUNNI VALUTATI	VALUTAZIONE			
		INIZIALE 4/5	BASE 6	INTERMEDIO 7/8	AVANZATO 9/10
1A	23	10	4	9	0
1B	24	7	6	11	0
1C	21	4	7	8	2
1D	13	6	2	5	0
TOTALE	81	27	19	33	2



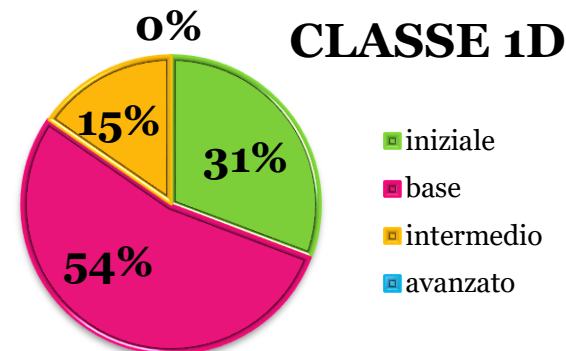
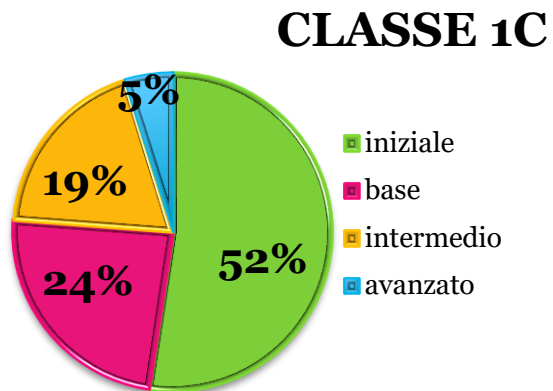
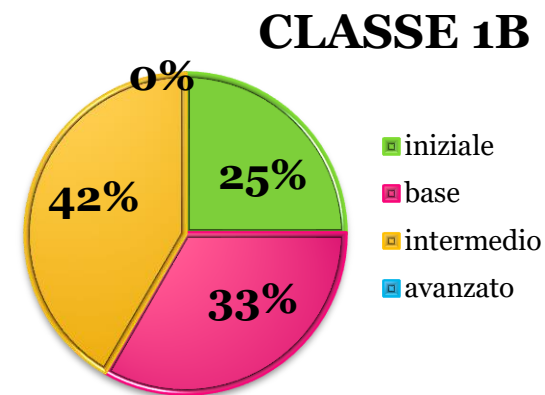
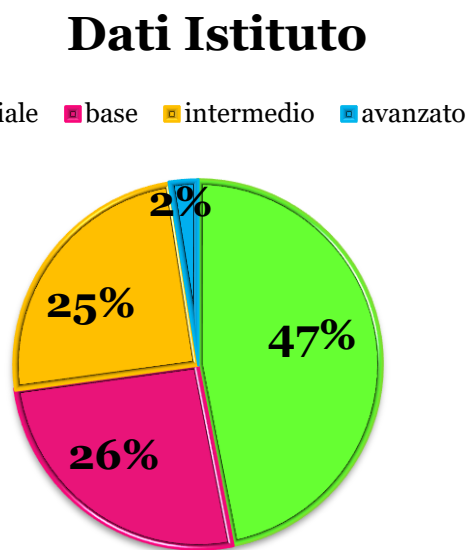
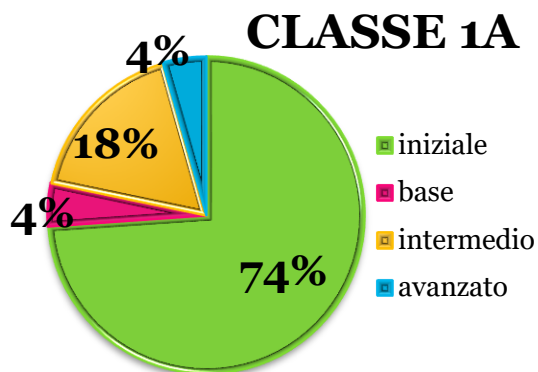
Dati Istituto

■ iniziale ■ base ■ intermedio ■ avanzato



Esiti Prove oggettive in ingresso– Matematica – Confronto tra le classi

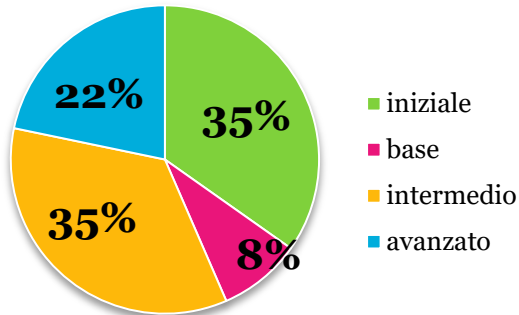
CLASSI	ALUNNI VALUTATI	VALUTAZIONE			
		INIZIALE 4/5	BASE 6	INTERMEDIO 7/8	AVANZATO 9/10
1A	23	17	1	4	1
1B	24	6	8	10	0
1C	21	11	5	4	1
1D	13	4	7	2	0
TOTALE	81	38	21	20	2



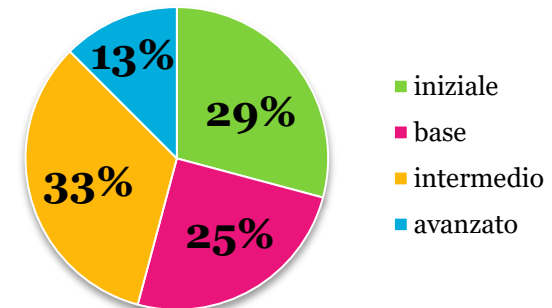
Esiti livelli Prove oggettive in ingresso–Inglese– Confronto tra le classi

CLASSI	ALUNNI VALUTATI	VALUTAZIONE			
		INIZIALE 4/5	BASE 6	INTERMEDIO 7/8	AVANZATO 9/10
1A	23	8	2	8	5
1B	24	7	6	8	3
1C	21	6	6	5	4
1D	13	8	1	4	0
TOTALE	81	29	15	25	12

CLASSE 1A

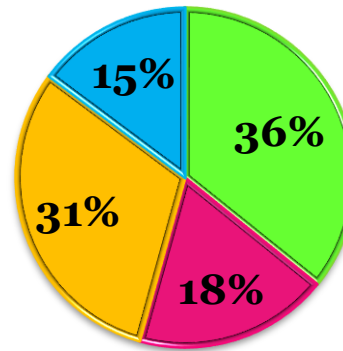


CLASSE 1B

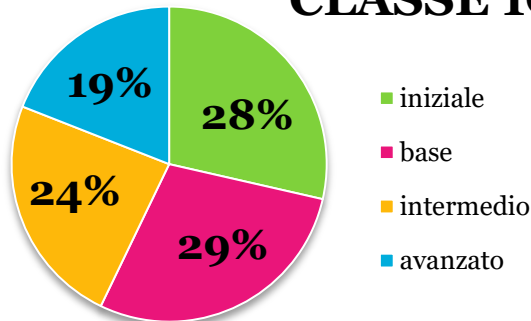


Dati Istituto

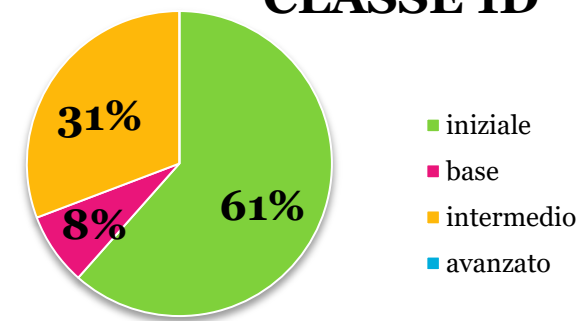
■ iniziale ■ base ■ intermedio ■ avanzato



CLASSE 1C



CLASSE 1D



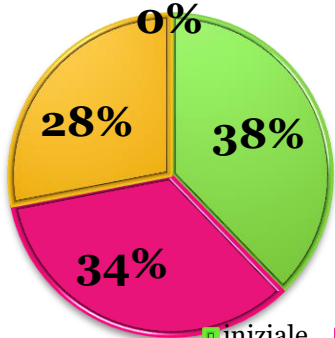
**Rilevazione livelli
competenze
in ingresso
Classi 1[^]
Scuola Secondaria 1° grado**

COMPETENZE IN INGRESSO DEGLI ALUNNI DELLE CLASSI PRIME ISTITUZIONE SCOLASTICA NEL COMPLESSO

	Livello iniziale	Livello base	Livello intermedio	Livello avanzato
Livello competenze in ingresso tutte le discipline	n° 31 alunni	n° 28 alunni	n° 23 alunni	n° 0 alunni
Competenze in ingresso in Italiano	n° 33 alunni	n° 19 alunni	n° 27 alunni	n° 2 alunni
Competenze in ingresso in Matematica	n° 31 alunni	n° 21 alunni	n° 29 alunni	n° 1 alunno

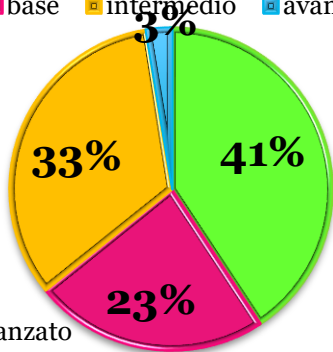
Media di tutte le discipline

■ iniziale ■ base ■ intermedio ■ avanzato



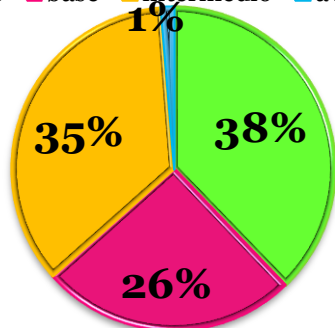
Italiano

■ iniziale ■ base ■ intermedio ■ avanzato

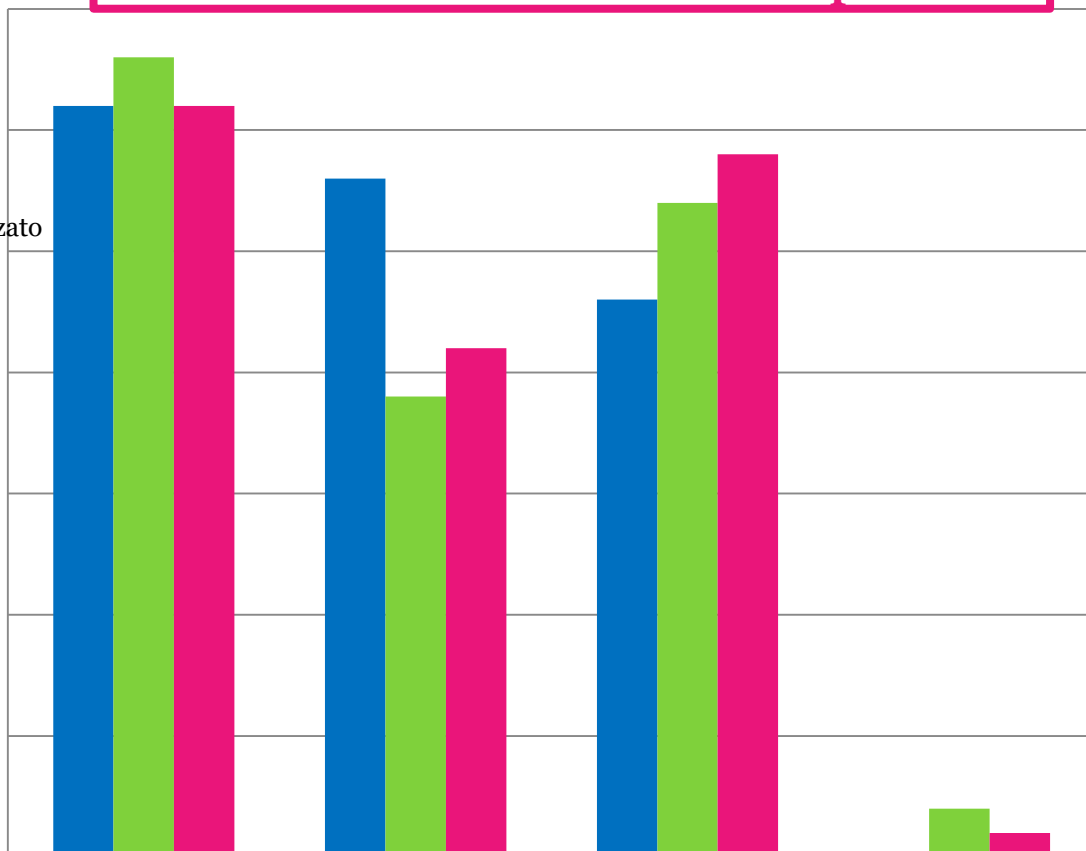


Matematica

■ iniziale ■ base ■ intermedio ■ avanzato



Livelli competenze in ingresso classi prime Istituzione scolastica nel complesso

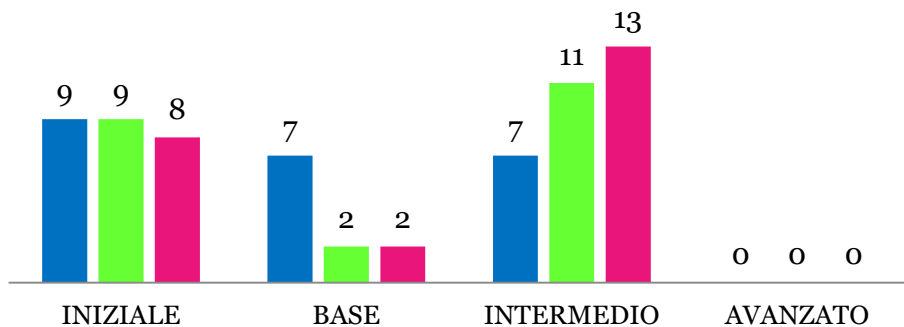


■ livello competenze in ingresso tutte le discipline	31	28	23	0
■ livello competenze in ingresso Italiano	33	19	27	2
■ livello competenze in ingresso Matematica	31	21	29	1

Livelli di competenze in ingresso – Confronto tra le classi

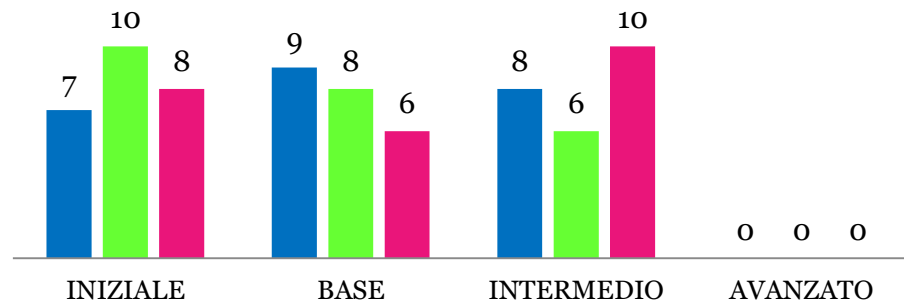
CLASSE 1A

- livello competenze in ingresso -tutte le discipline
- livello competenze in ingresso -italiano
- livello competenze in ingresso-matematica



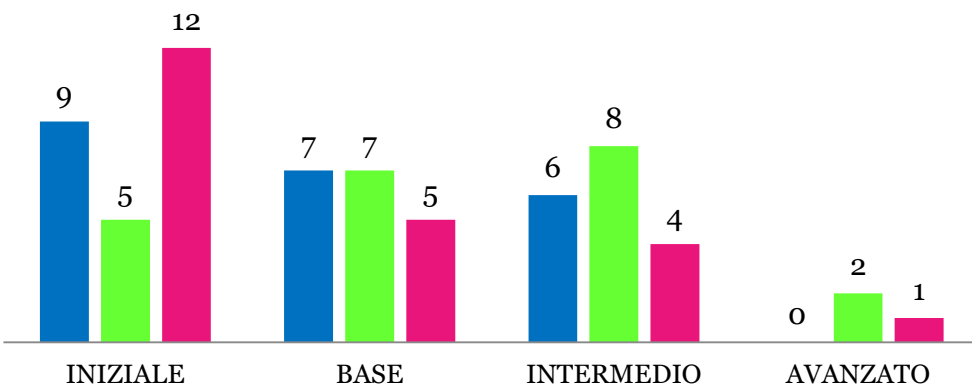
CLASSE 1B

- livello competenze in ingresso -tutte le discipline
- livello competenze in ingresso -italiano
- livello competenze in ingresso-matematica



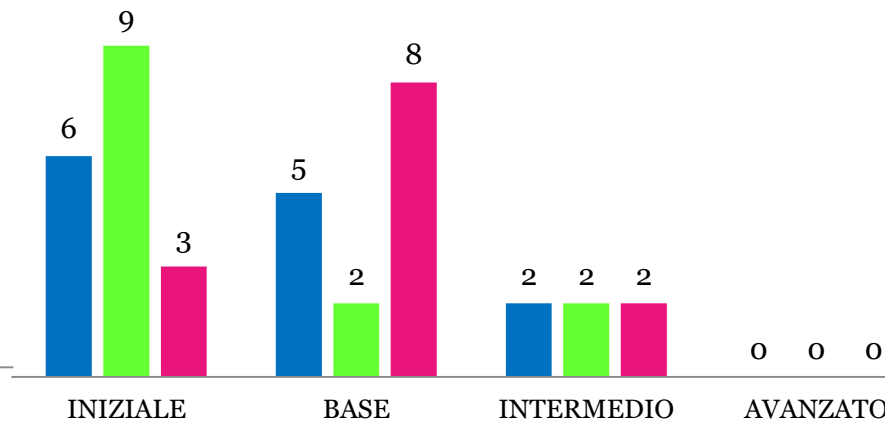
CLASSE 1C

- livello competenze in ingresso -tutte le discipline
- livello competenze in ingresso -italiano
- livello competenze in ingresso-matematica



CLASSE 1D

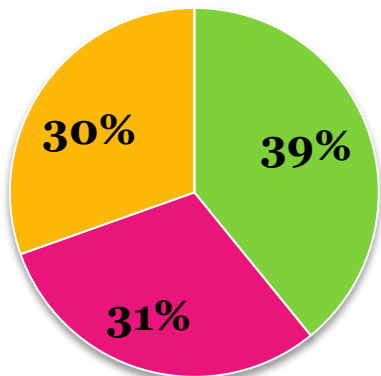
- livello competenze in ingresso -tutte le discipline
- livello competenze in ingresso -italiano
- livello competenze in ingresso-matematica



Livelli di competenze– Media tutte le discipline -Confronto tra le classi

classe 1A

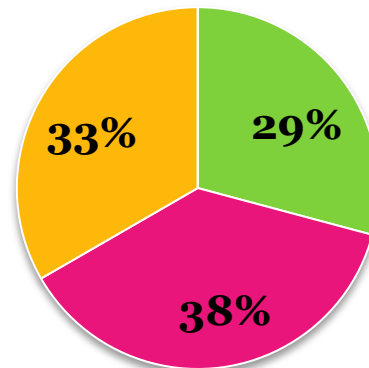
0%



- INIZIALE
- BASE
- INTERMEDIO
- AVANZATO

classe 1B

0%

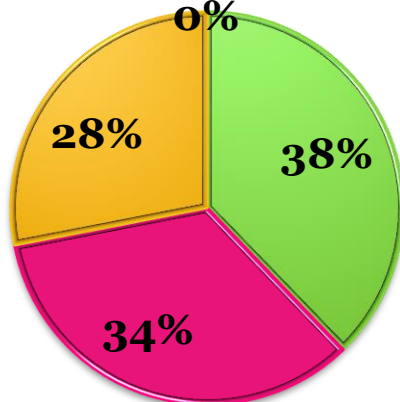


- INIZIALE
- BASE
- INTERMEDIO
- AVANZATO

Dati Istituto

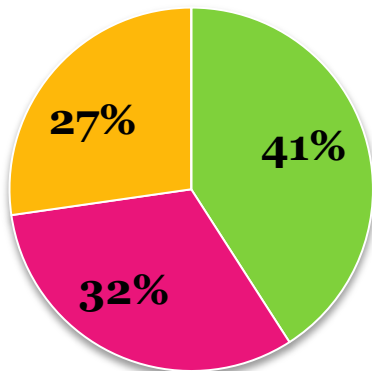
- iniziale
- base
- intermedio
- avanzato

0%



classe 1C

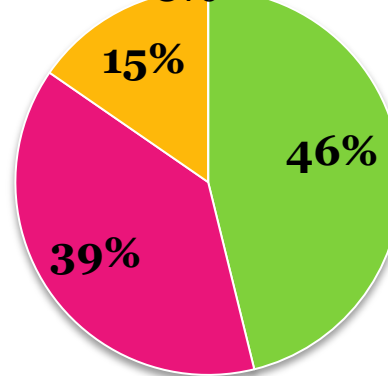
0%



- INIZIALE
- BASE
- INTERMEDIO
- AVANZATO

classe 1D

0%



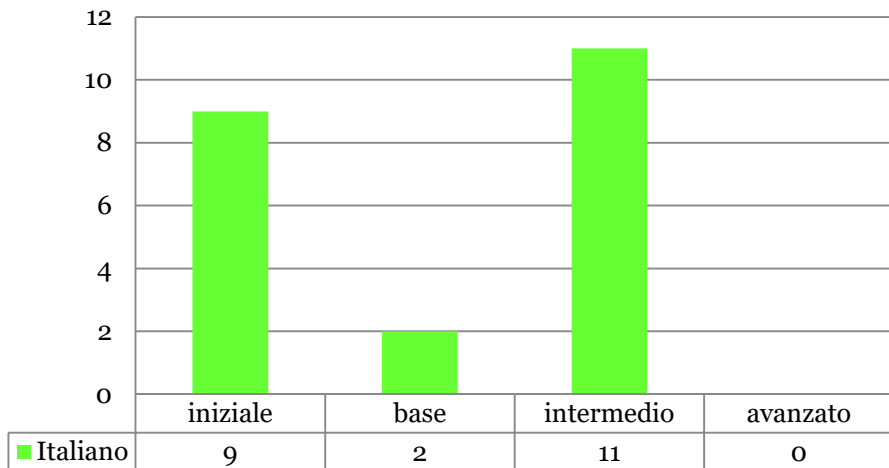
- INIZIALE
- BASE
- INTERMEDIO
- AVANZATO

**LIVELLI COMPETENZE IN INGRESSO
ITALIANO
CONFRONTO TRA LE CLASSI PRIME**

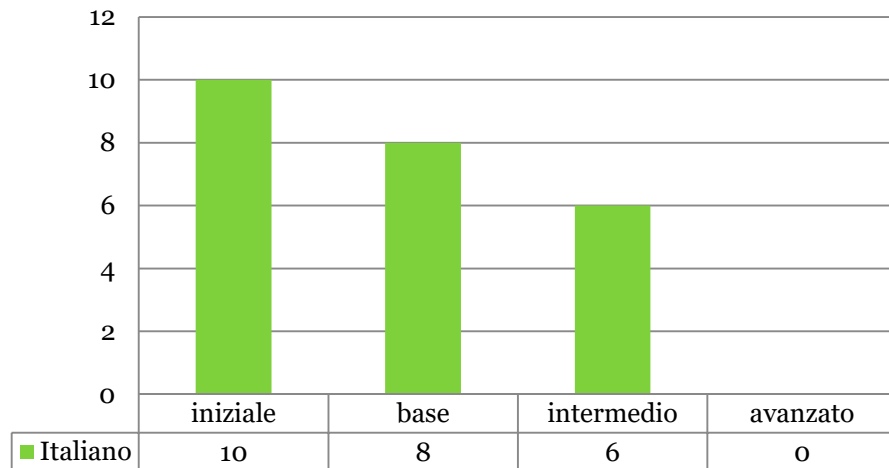
	Livello iniziale	Livello base	Livello intermedio	Livello avanzato
classe 1A	n° 9 alunni	n° 2 alunni	n° 11 alunni	n° 0 alunni
classe 1B	n° 10 alunni	n° 8 alunni	n° 6 alunni	n° 0 alunni
classe 1C	n° 5 alunni	n° 7 alunni	n° 8 alunni	n° 2 alunni
classe 1D	n° 9 alunni	n° 2 alunni	n° 2 alunni	n° 0 alunni

Livelli di competenze in ingresso– Italiano – Confronto tra le classi

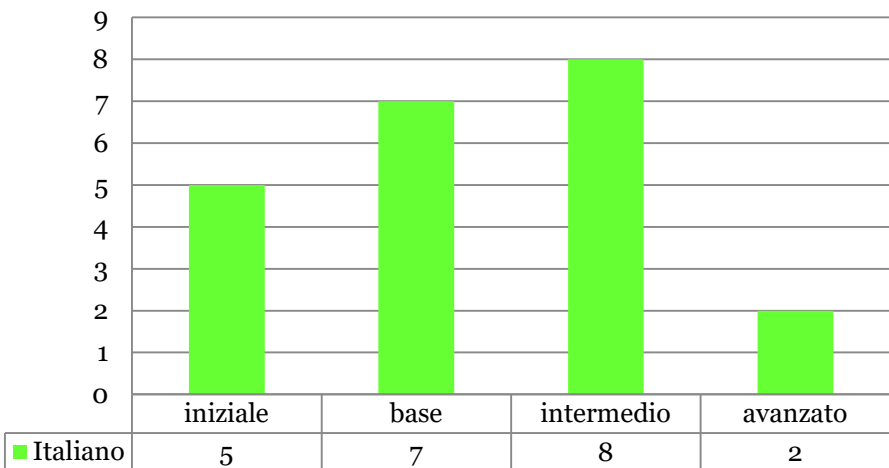
CLASSE 1A



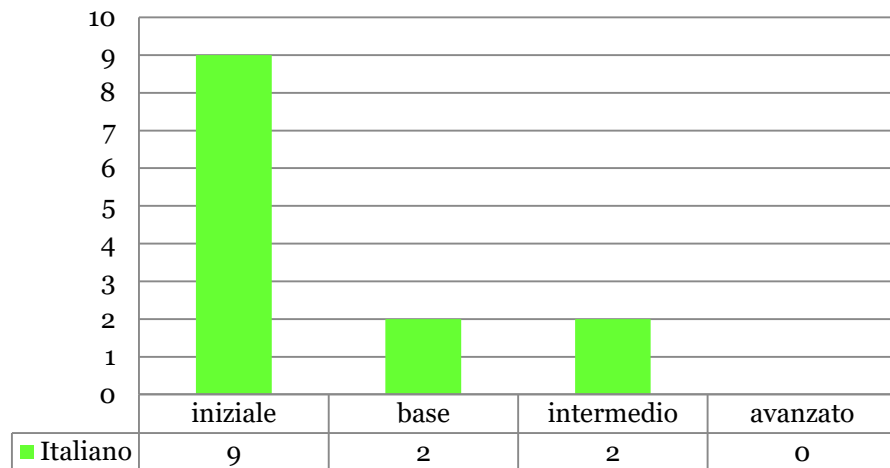
CLASSE 1B



CLASSE 1C

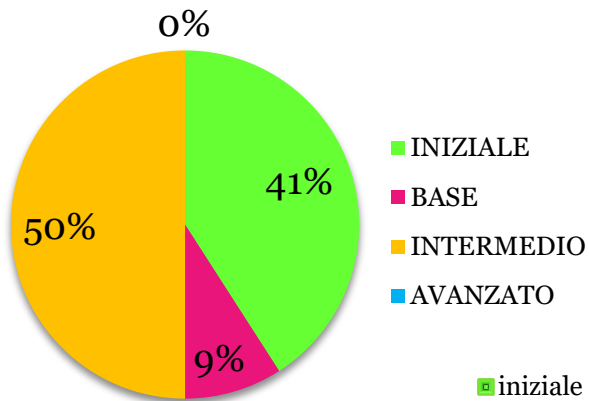


CLASSE 1D

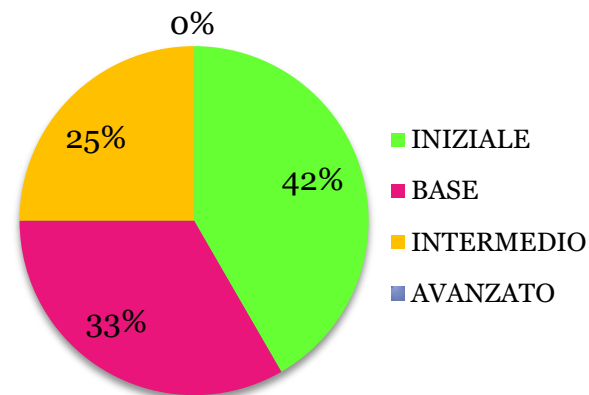


Livelli di competenza in ingresso – Italiano – Confronto tra le classi

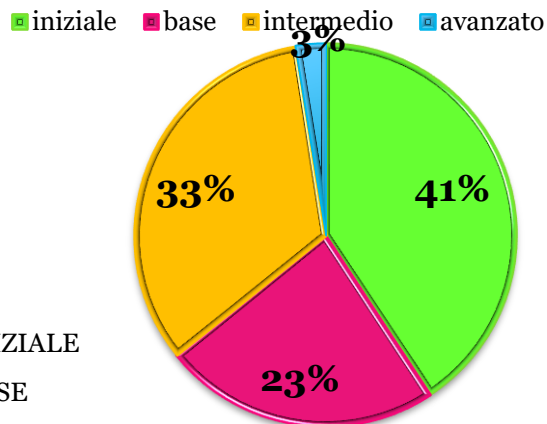
CLASSE 1A



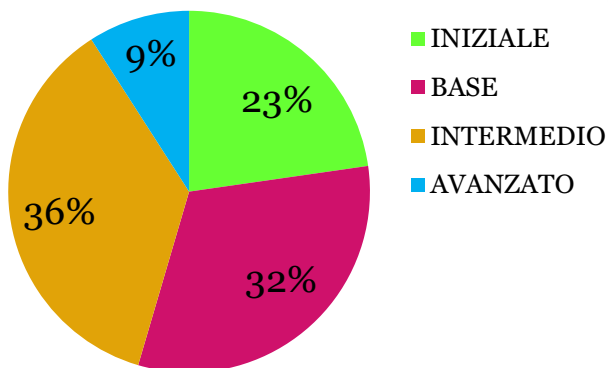
CLASSE 1B



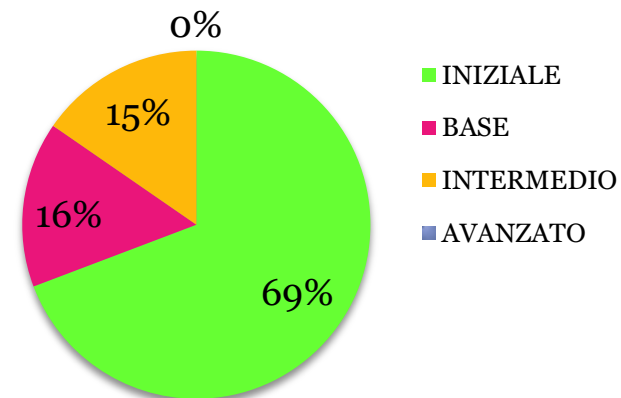
Dati Istituto



CLASSE 1C



CLASSE 1D

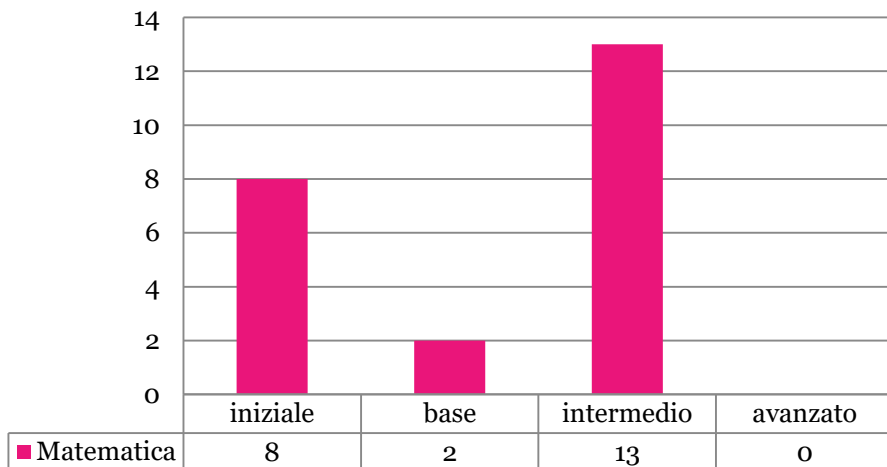


**LIVELLI COMPETENZE IN INGRESSO
MATEMATICA
CONFRONTO TRA LE CLASSI PRIME**

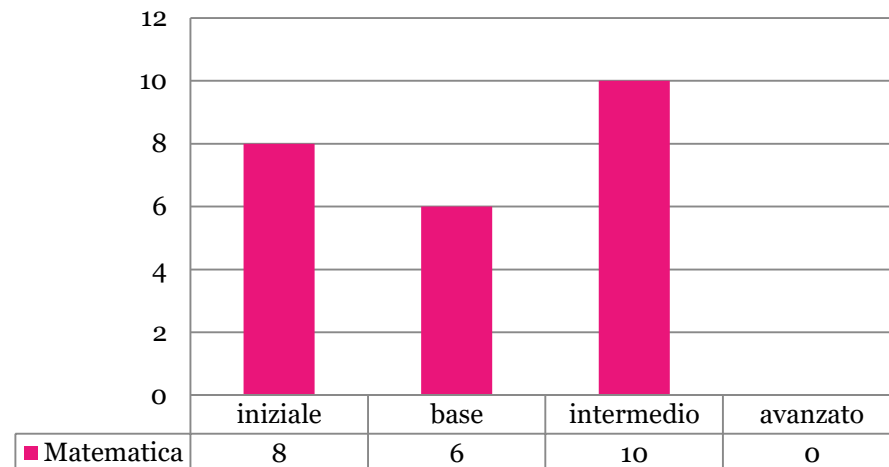
	Livello iniziale	Livello base	Livello intermedio	Livello avanzato
classe 1A	n° 8 alunni	n° 2 alunni	n° 13 alunni	n° 0 alunni
classe 1B	n° 8 alunni	n° 6 alunni	n° 10 alunni	n° 0 alunni
classe 1C	n° 12 alunni	n° 5 alunni	n° 4 alunni	n° 1 alunni
classe 1D	n° 3 alunni	n° 8 alunni	n° 2 alunni	n° 0 alunni

Livelli di competenze in ingresso – Matematica – Confronto tra le classi

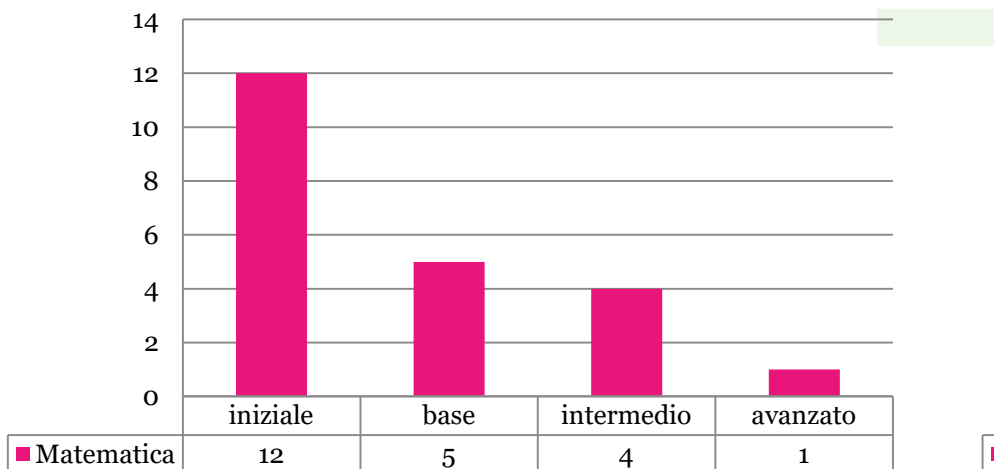
CLASSE 1A



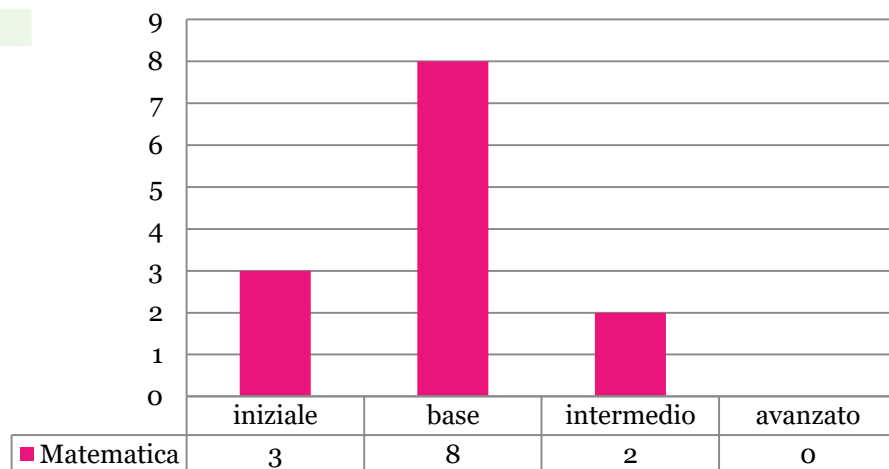
CLASSE 1B



CLASSE 1C

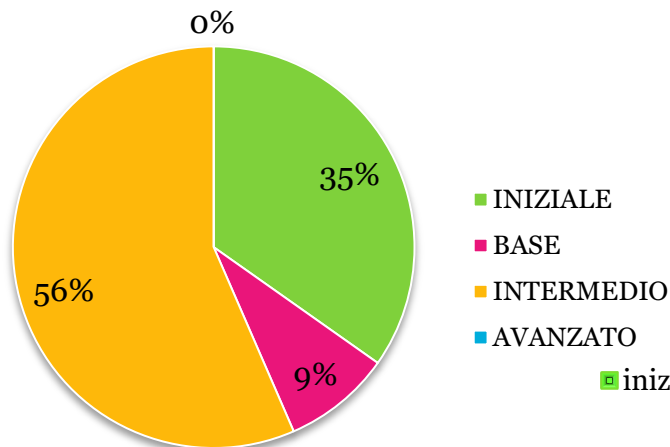


CLASSE 1D

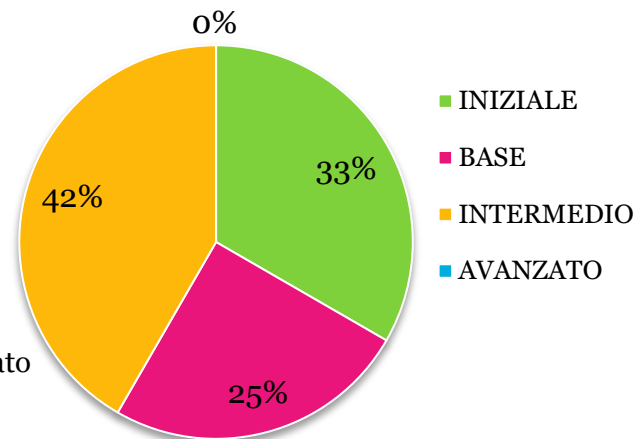


Livelli di competenze in ingresso – Matematica – Confronto tra le classi

CLASSE 1A

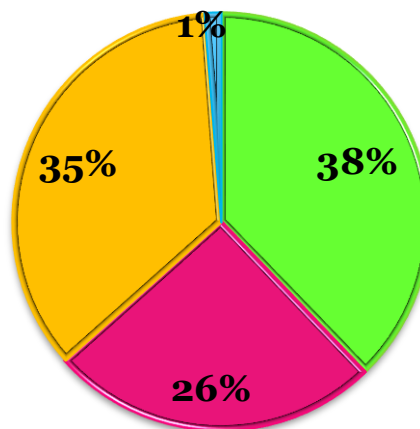


CLASSE 1B

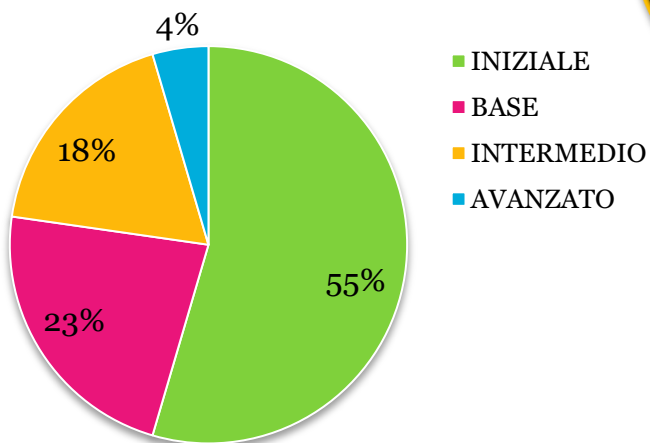


Dati Istituto

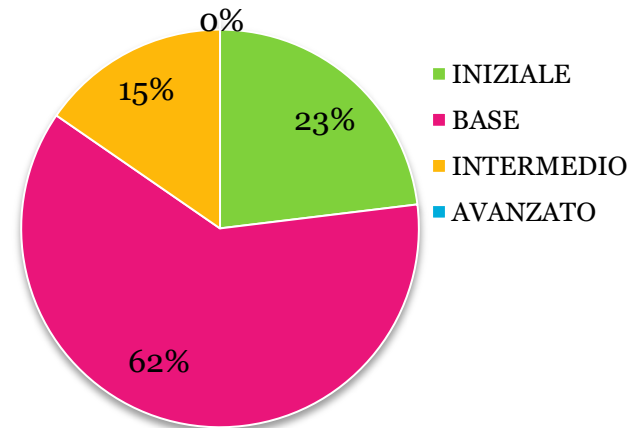
■ iniziale ■ base ■ intermedio ■ avanzato



CLASSE 1C



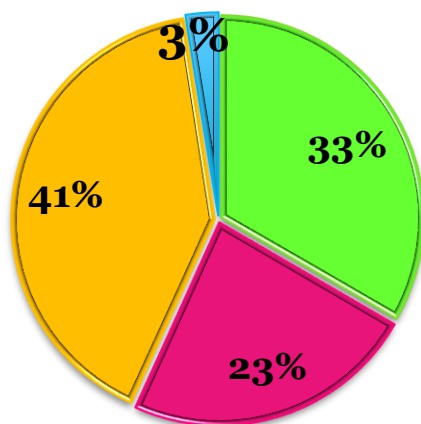
CLASSE 1D



Italiano - Distribuzione degli studenti per livelli Confronto tra prove oggettive e livelli di competenza Istituzione scolastica nel suo complesso

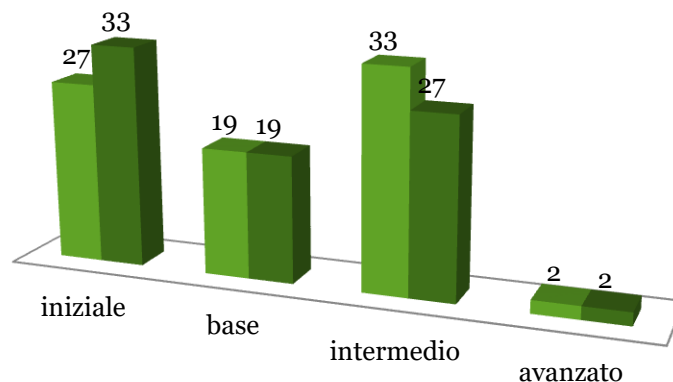
Prove oggettive

■ iniziale ■ base ■ intermedio ■ avanzato



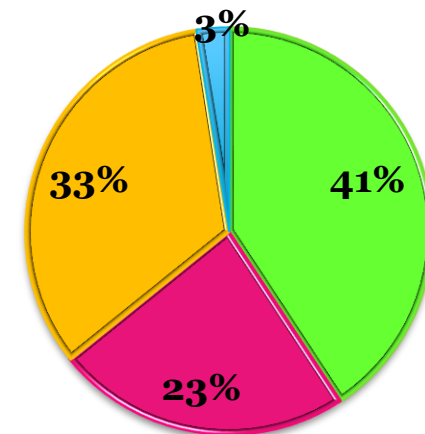
Italiano Classi 1[^]

■ prove oggettive ■ competenze



Competenze

■ iniziale ■ base ■ intermedio ■ avanzato

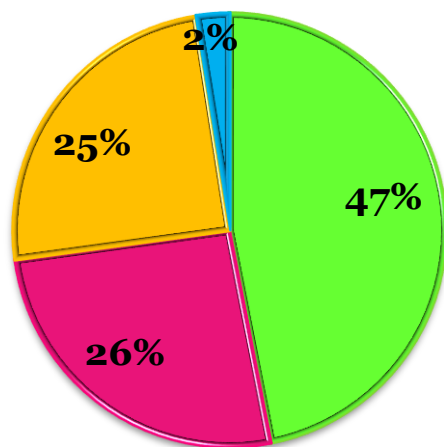


I dati rilevano un allineamento tra voto disciplinare ed esito della prova oggettiva nei livelli base e avanzato e un disallineamento nei livelli iniziale e intermedio.

Matematica - Distribuzione degli studenti per livelli Confronto tra prove oggettive e livelli di competenza Istituzione scolastica nel suo complesso

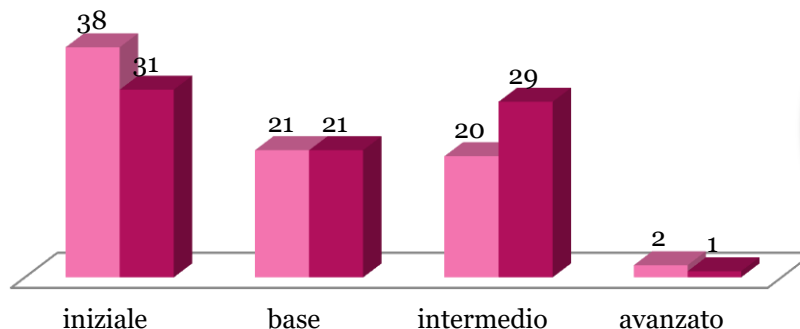
Prove oggettive

■ iniziale ■ base ■ intermedio ■ avanzato



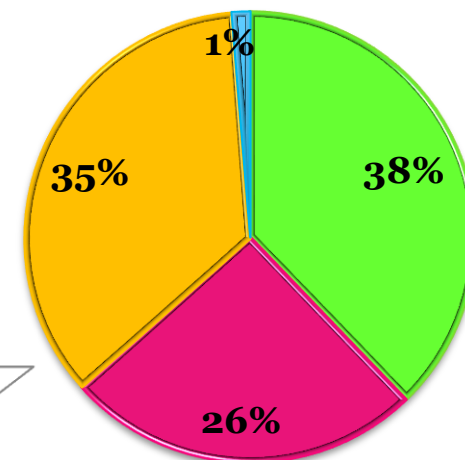
Matematica Classi 1[^]

■ prove oggettive ■ competenze



Competenze

■ iniziale ■ base ■ intermedio ■ avanzato



I dati rivelano una perfetta correlazione tra voto disciplinare ed esito della prova oggettiva solo a livello base.

PROVE OGGETTIVE

Distribuzione degli studenti per livelli - Dati complessivi d'Istituto

Disallineamento tra gli esiti nelle tre tipologie di prove (italiano, matematica, inglese). La distribuzione degli alunni per livelli rivela una percentuale rilevante a livello intermedio in Italiano e a livello avanzato in Inglese rispetto alle altre prove .

Distribuzione degli studenti per livelli - Dati singole classi

Variabilità tra le classi e nelle classi. Correlazione significativa per tre classi nel livello intermedio in Italiano e in Inglese.

COMPETENZE DISCIPLINARI

Distribuzione degli studenti per livelli - Dati complessivi d'Istituto

Percentuale rilevante a livello iniziale in media delle discipline, Italiano e Matematica
La distribuzione degli alunni per livelli rivela una percentuale rilevante a livello iniziale sia in italiano che in matematica.

Distribuzione degli studenti per livelli - Dati singole classi

Variabilità tra le classi e nelle classi.

Disallineamento tra gli esiti delle singole classi e quelli generali d'Istituto.

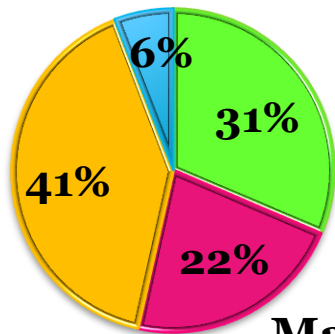
***Rilevazione esiti livelli
Prove Oggettive
in ingresso
Classi 2[^]
Scuola Secondaria 1° grado***

Istituzione scolastica nel suo complesso

Rilevazione esiti prove oggettive In Ingresso classi seconde

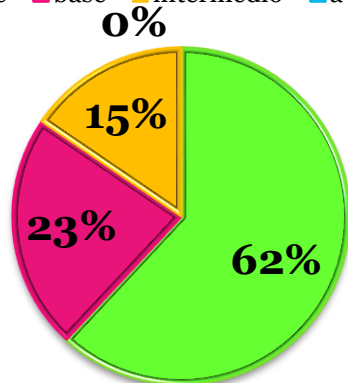
Italiano

■ iniziale ■ base ■ intermedio ■ avanzato



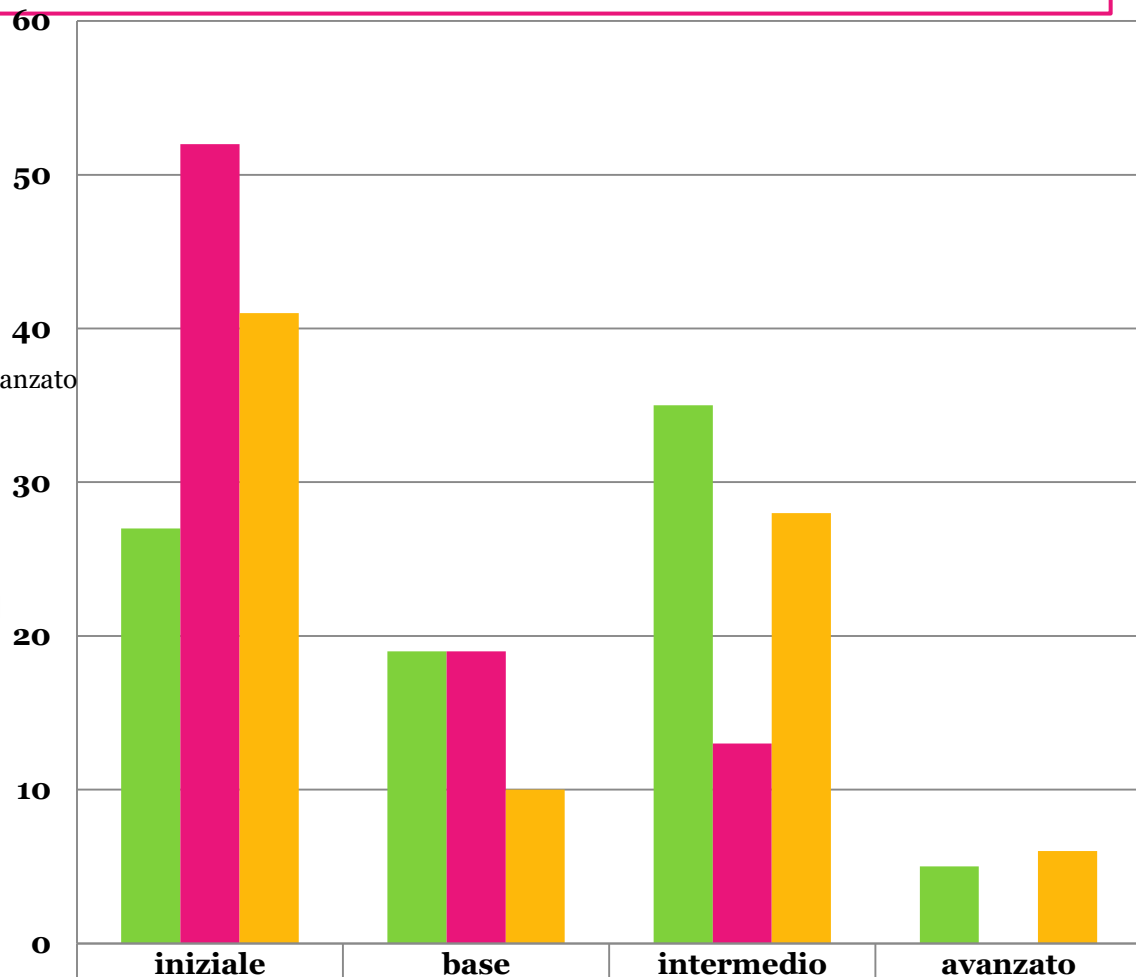
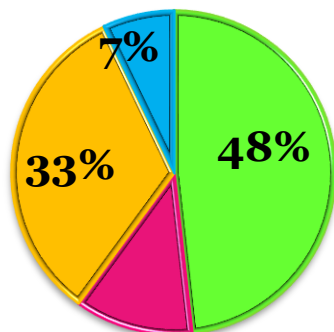
Matematica

■ iniziale ■ base ■ intermedio ■ avanzato



Inglese

■ iniziale ■ base ■ intermedio ■ avanzato



	iniziale	base	intermedio	avanzato
■ Italiano	27	19	35	5
■ Matematica	52	19	13	0
■ Inglese	41	10	28	6

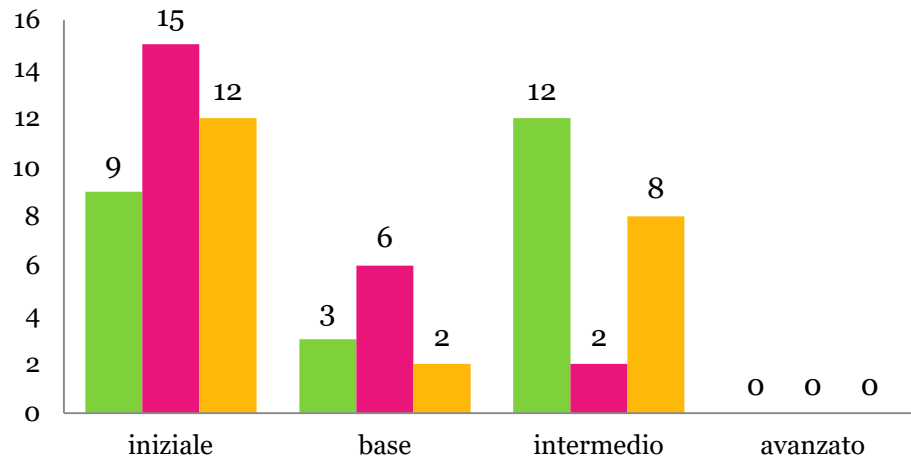
Prova oggettiva – Distribuzione livelli nelle singole classi

Livello esiti prove oggettive in ingresso classe 2A

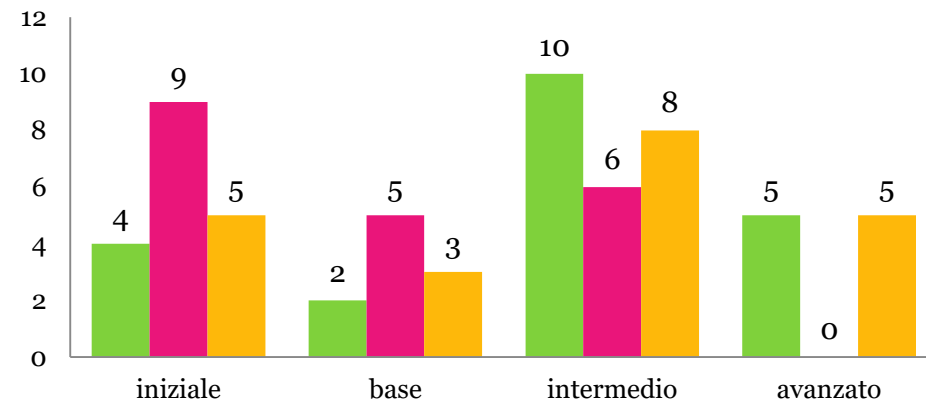
	iniziale	base	intermedio	avanzato
Italiano	9	3	12	0
Matematica	15	6	2	0
Inglese	12	2	8	1

Livello esiti prove oggettive in ingresso classe 2B

	iniziale	base	intermedio	avanzato
Italiano	4	2	10	5
Matematica	9	5	6	0
Inglese	5	3	8	5



- livello esiti prova oggettiva in ingresso-italiano
- livello esiti prova oggettiva in ingresso.Matematica
- livello esiti prova oggettiva in ingressi-Inglese



- livello esiti prova oggettiva in ingresso-italiano
- livello esiti prova oggettiva in ingresso.Matematica
- livello esiti prova oggettiva in ingressi-Inglese

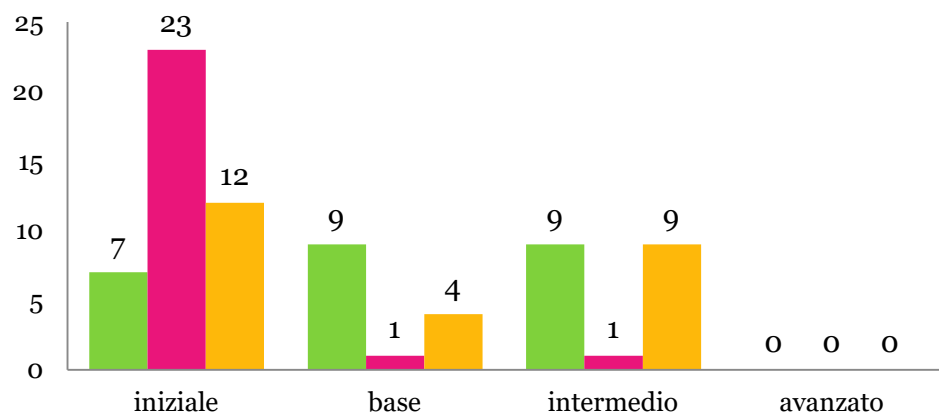
Prova oggettiva – Distribuzione livelli nelle singole classi

Livello esiti prove oggettive in ingresso classe 2C

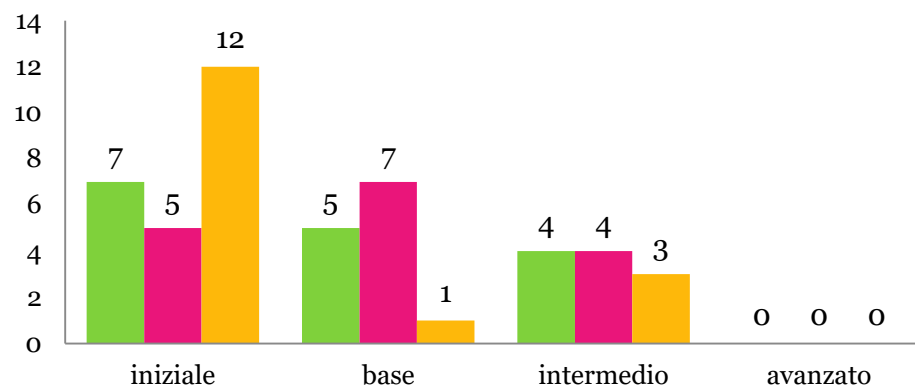
	iniziale	base	intermedio	avanzato
Italiano	7	9	9	0
Matematica	23	1	1	0
Inglese	12	4	9	0

Livello esiti prove oggettive in ingresso –classe 2D

	iniziale	base	intermedio	avanzato
Italiano	7	5	4	0
Matematica	5	7	4	0
Inglese	12	1	3	0



- livello esiti prova oggettiva in ingresso-italiano
- livello esiti prova oggettiva in ingresso.Matematica
- livello esiti prova oggettiva in ingressi-Inglese

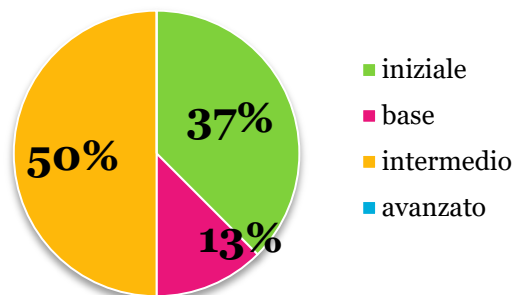


- livello esiti prova oggettiva in ingresso-italiano
- livello esiti prova oggettiva in ingresso.Matematica
- livello esiti prova oggettiva in ingressi-Inglese

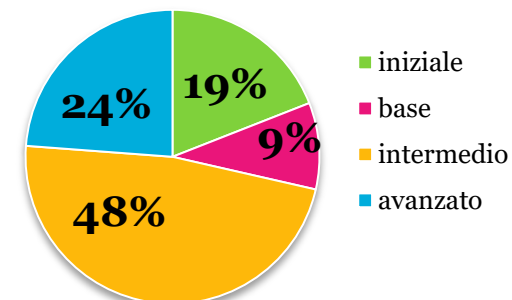
Esiti livelli Prove oggettive in ingresso – Italiano – Confronto tra le classi

CLASSI	ALUNNI VALUTATI	VALUTAZIONE			
		INIZIALE 4/5	BASE 6	INTERMEDIO 7/8	AVANZATO 9/10
2 A	24	9	3	12	0
2 B	21	4	2	10	5
2 C	25	7	9	9	0
2 D	16	7	5	4	0
TOTALE	86	27	19	35	5

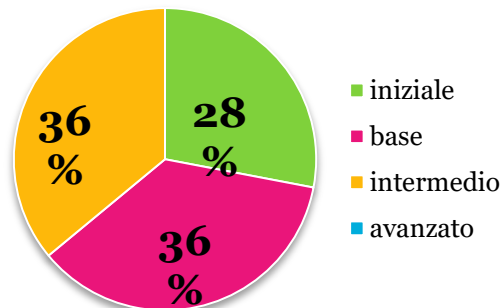
0% CLASSE 2A



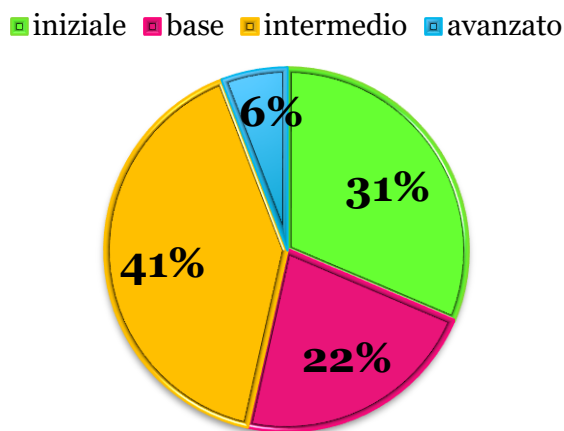
CLASSE 2B



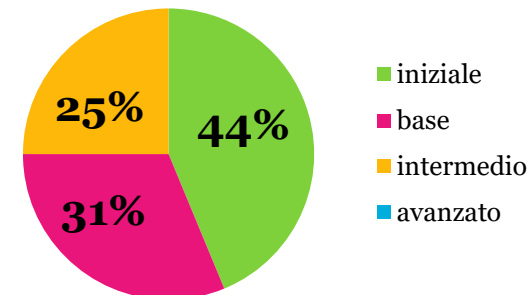
0% CLASSE 2C



Dati Istituto

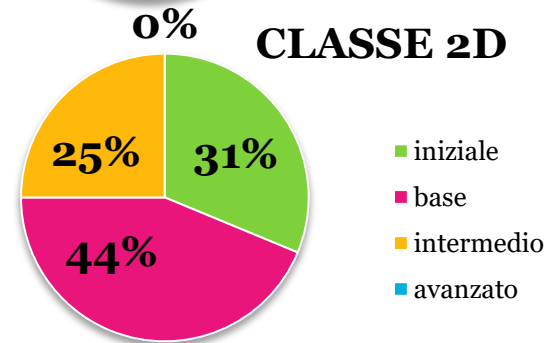
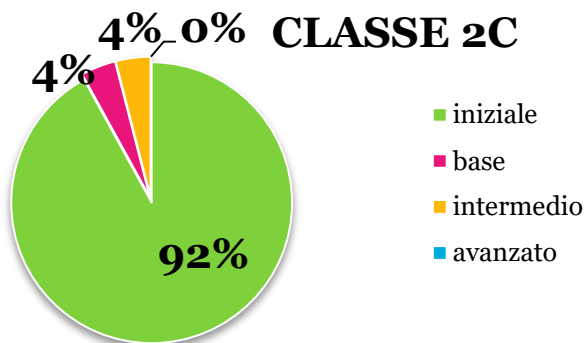
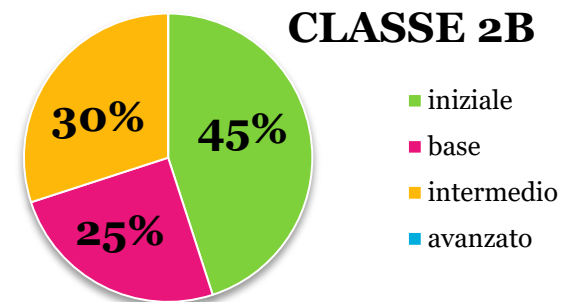
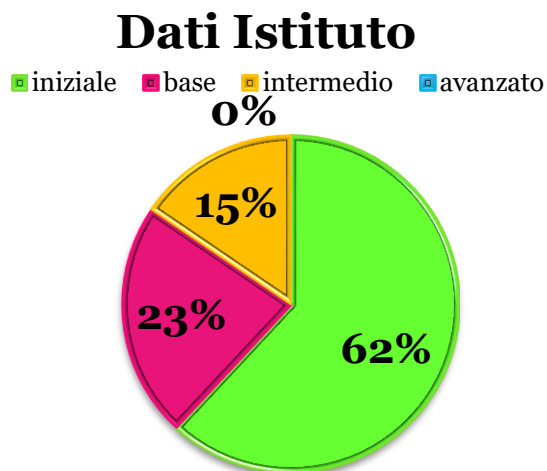
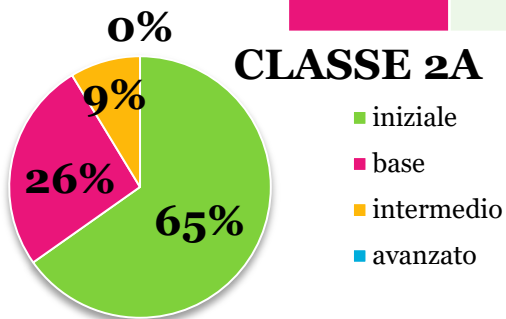


0% CLASSE 2D



Esiti Prove oggettive in ingresso – Matematica – Confronto tra le classi

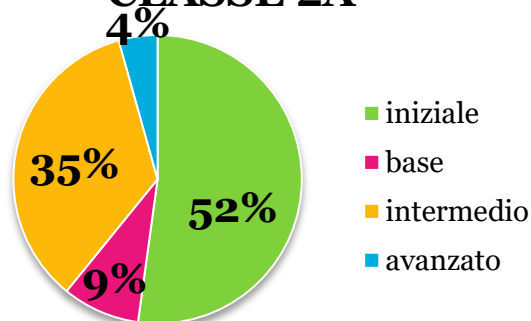
CLASSI	ALUNNI VALUTATI	VALUTAZIONE			
		INIZIALE 4/5	BASE 6	INTERMEDIO 7/8	AVANZATO 9/10
2 A	23	15	6	2	0
2 B	20	9	5	6	0
2 C	25	23	1	1	0
2 D	16	5	7	4	0
TOTALE	84	52	19	13	0



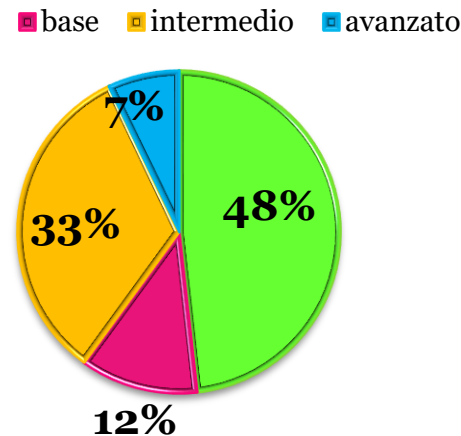
Esiti livelli Prove oggettive in ingresso–Inglese– Confronto tra le classi

CLASSI	ALUNNI VALUTATI	VALUTAZIONE			
		INIZIALE 4/5	BASE 6	INTERMEDIO 7/8	AVANZATO 9/10
2A	23	12	2	8	1
2B	21	5	3	8	5
2C	25	12	4	9	0
2D	16	12	1	3	0
TOTALE	85	41	10	28	6

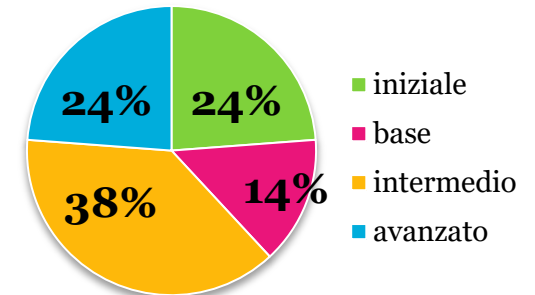
CLASSE 2A



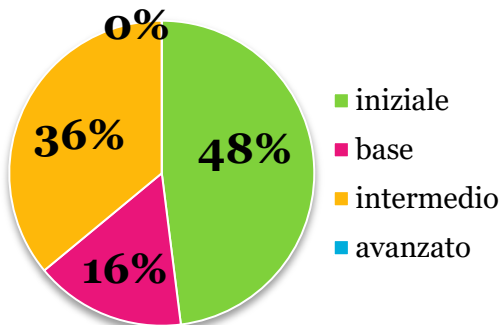
Dati Istituto



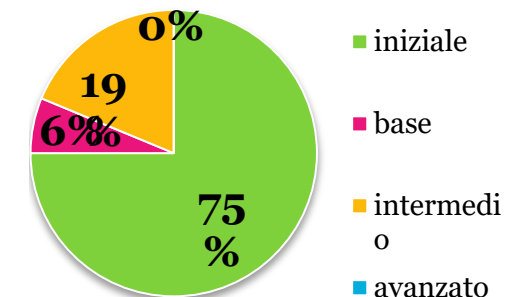
CLASSE 2B



CLASSE 2C



CLASSE 2D



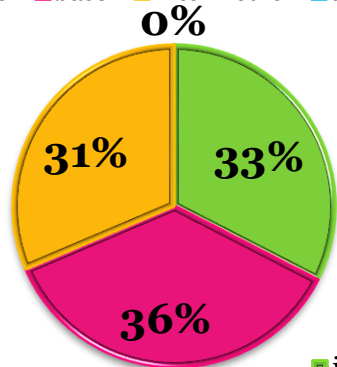
***Rilevazione livelli
competenze
in ingresso
Classi 2[^]
Scuola Secondaria 1° grado***

COMPETENZE IN INGRESSO DEGLI ALUNNI DELLE CLASSI SECONDE ISTITUZIONE SCOLASTICA NEL COMPLESSO

	Livello iniziale	Livello base	Livello intermedio	Livello avanzato
Livello competenze in ingresso degli alunni	n° 28 alunni	n° 31 alunni	n° 27 alunni	n° 0 alunni
Competenze in ingresso in Italiano	n° 36 alunni	n° 23 alunni	n° 27 alunni	n° 0 alunni
Competenze in ingresso in Matematica	n° 37 alunni	n° 30 alunni	n°19 alunni	n° 0 alunno

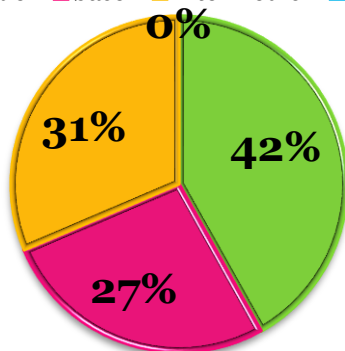
Tutte le discipline

iniziale base intermedio avanzato



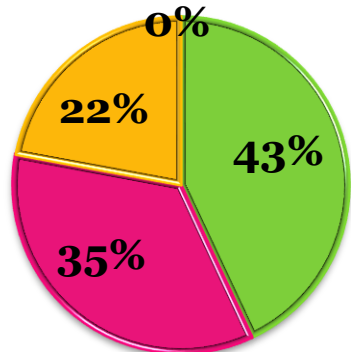
Italiano

iniziale base intermedio avanzato

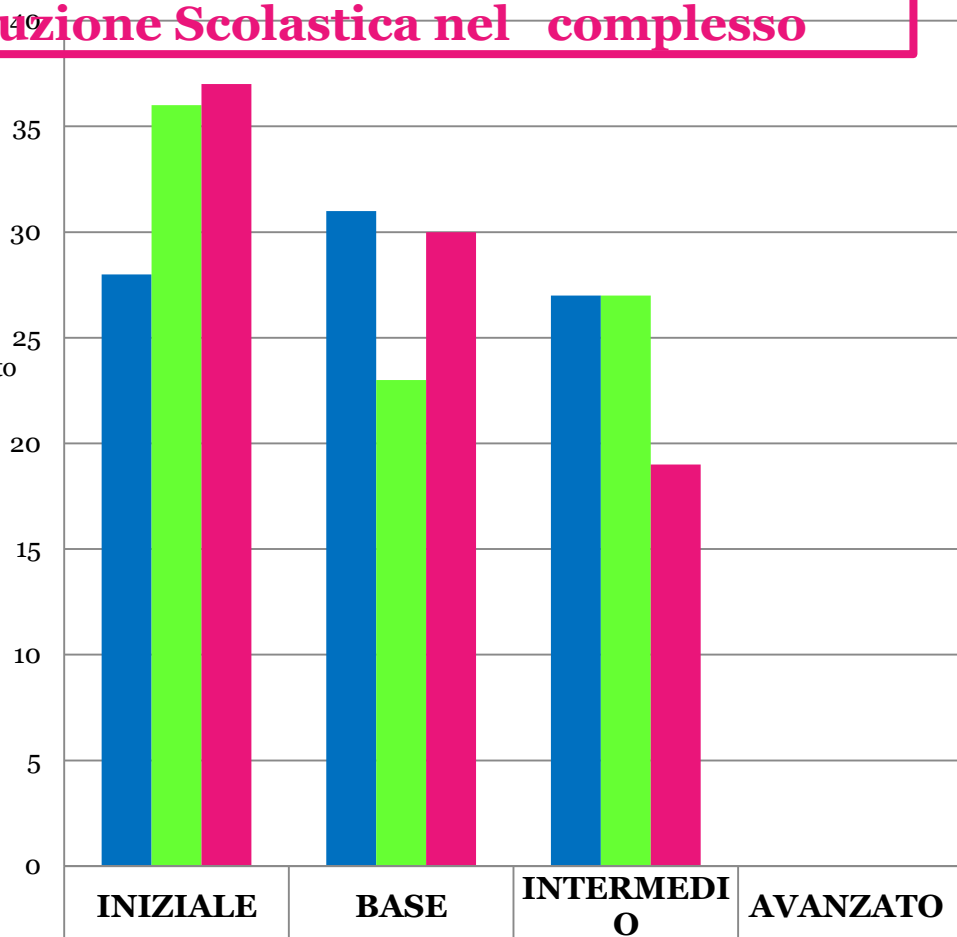


Matematica

iniziale base intermedio avanzato



Livelli competenze in ingresso classi seconde Istituzione Scolastica nel complesso

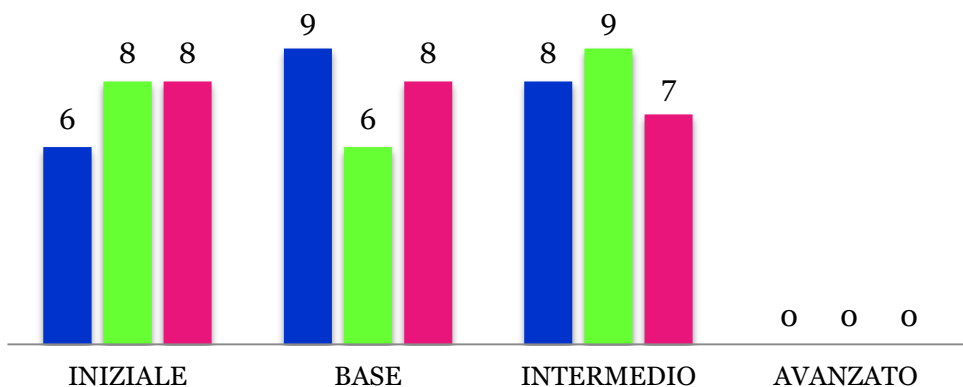


■ livello competenze in ingresso tutte le discipline	28	31	27	0
■ livello competenze in ingresso Italiano	36	23	27	0
■ livello competenze in ingresso Matematica	37	30	19	0

Livelli di competenze in ingresso – Confronto tra le classi

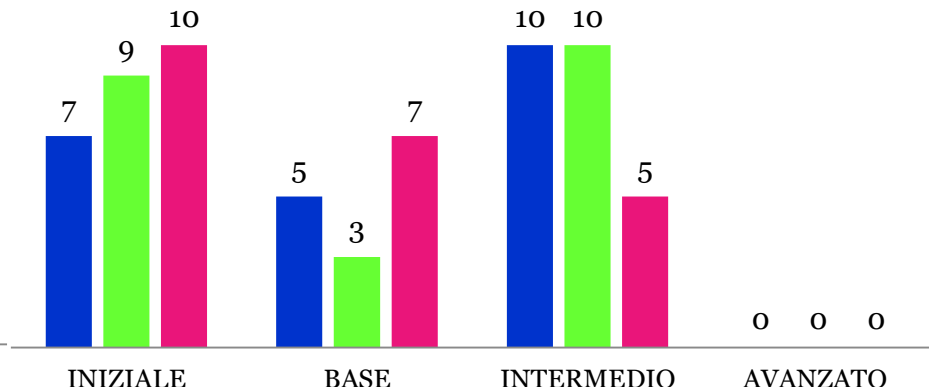
CLASSE 2A

- livello competenze in ingresso tutte le discipline
- livello competenze in ingresso Italiano
- livello competenze in ingresso Matematica



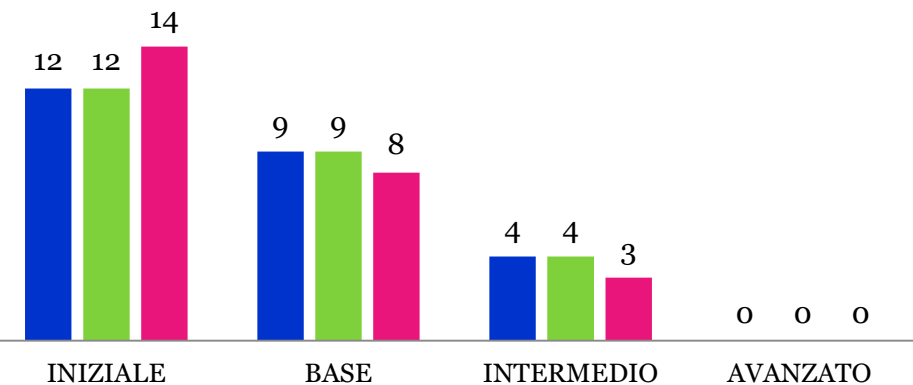
CLASSE 2B

- livello competenze in ingresso tutte le discipline
- livello competenze in ingresso Italiano
- livello competenze in ingresso Matematica



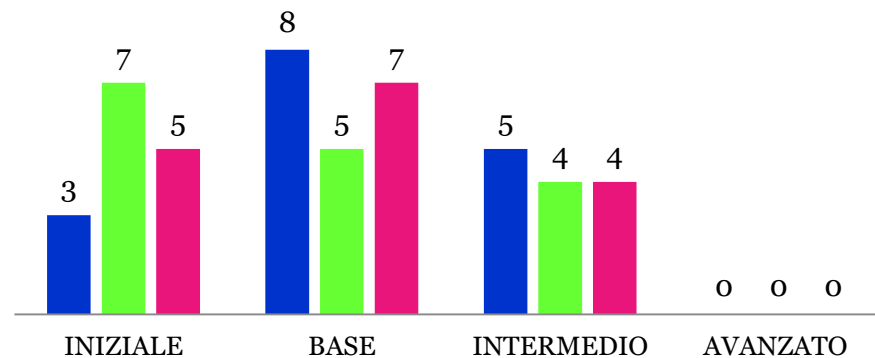
CLASSE 2C

- livello competenze in ingresso tutte le discipline
- livello competenze in ingresso Italiano
- livello competenze in ingresso Matematica



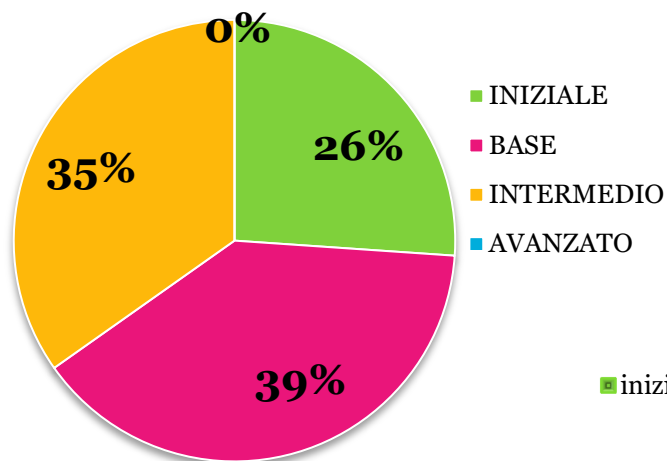
CLASSE 2D

- livello competenze in ingresso tutte le discipline
- livello competenze in ingresso Italiano
- livello competenze in ingresso Matematica

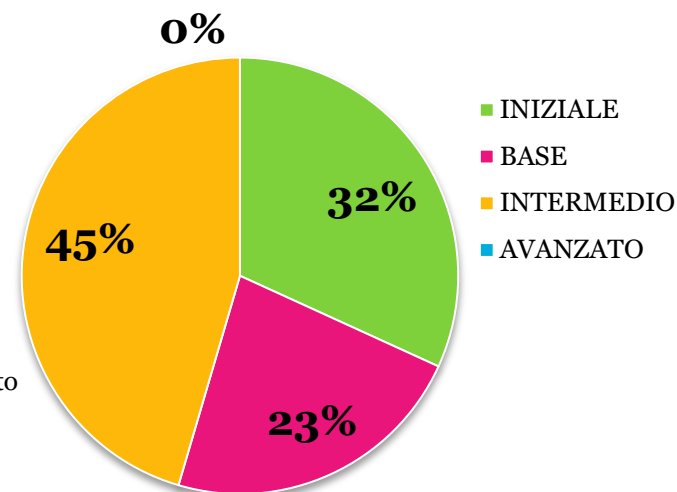


Livelli di competenze—media di tutte le discipline- Confronto tra le classi

CLASSE 2A

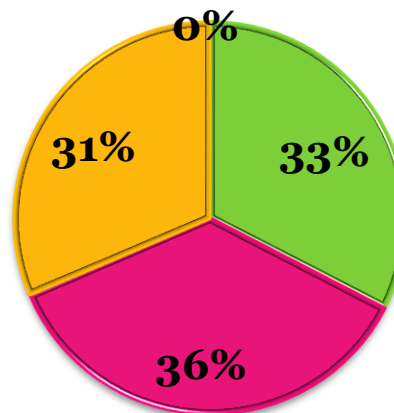


CLASSE 2B

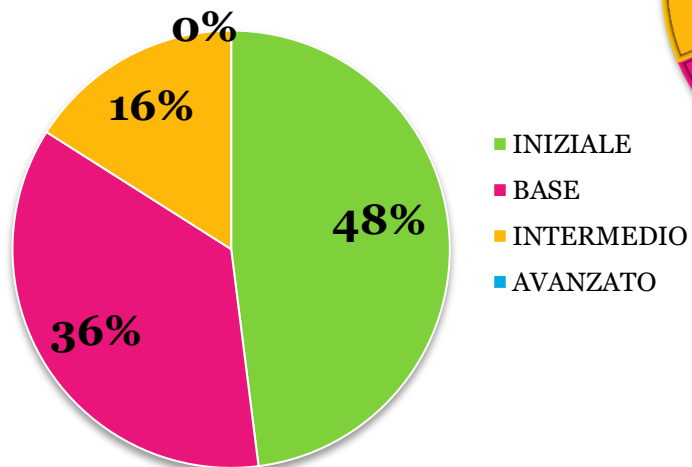


Dati Istituto

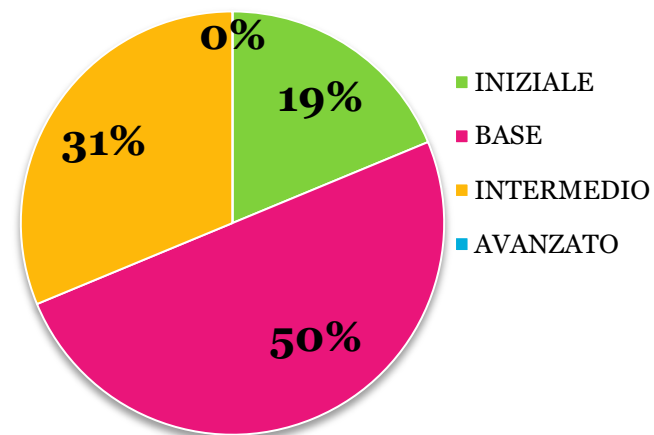
■ iniziale ■ base ■ intermedio ■ avanzato



CLASSE 2C



CLASSE 2D

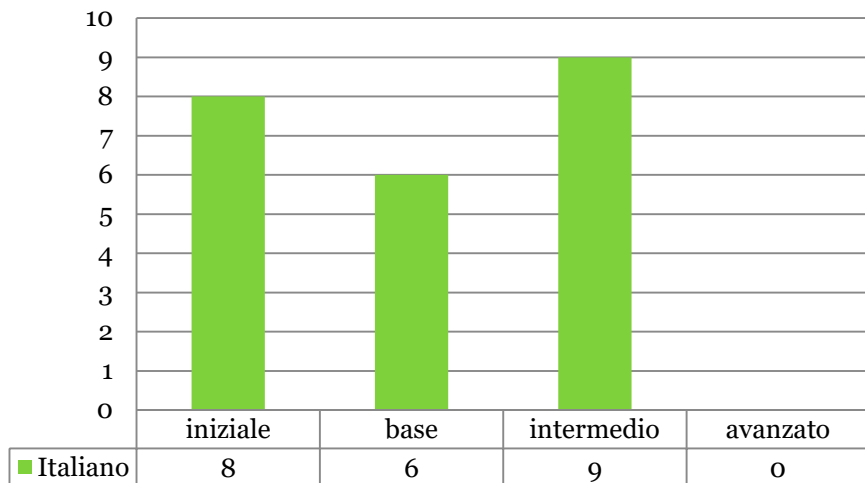


**LIVELLI COMPETENZE IN INGRESSO
ITALIANO
CONFRONTO TRA LE CLASSI SECONDE**

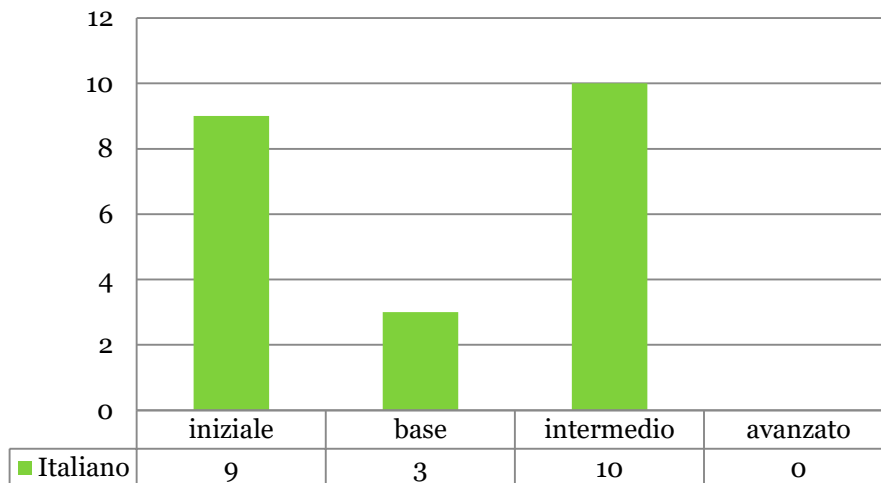
	Livello iniziale	Livello base	Livello intermedio	Livello avanzato
classe 2A	n° 8 alunni	n° 6 alunni	n° 9 alunni	n° 0 alunni
classe 2B	n° 9 alunni	n° 3 alunni	n° 10 alunni	n° 0 alunni
classe 2C	n° 12 alunni	n° 9 alunni	n° 4 alunni	n° 0 alunni
classe 2D	n° 7 alunni	n° 5 alunni	n° 4 alunni	n° 0 alunni

Livelli di competenze in ingresso– Italiano – Confronto tra le classi

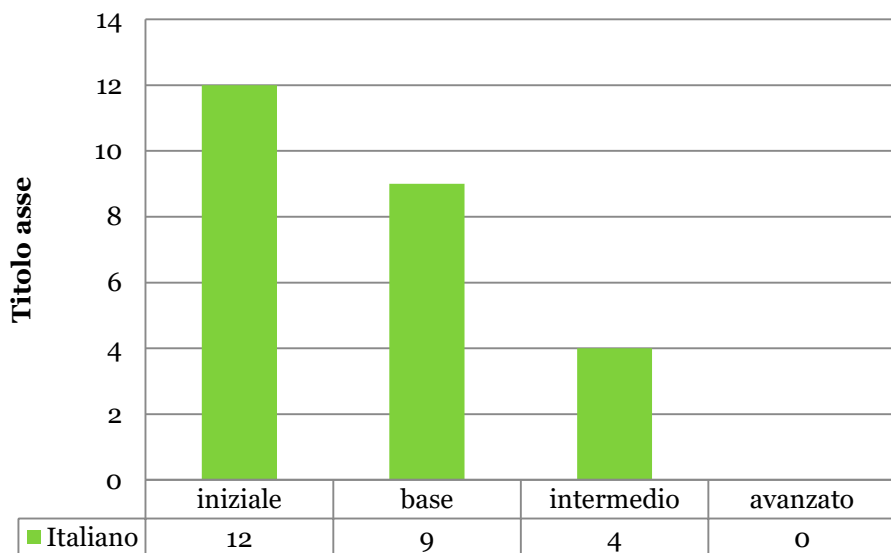
CLASSE 2A



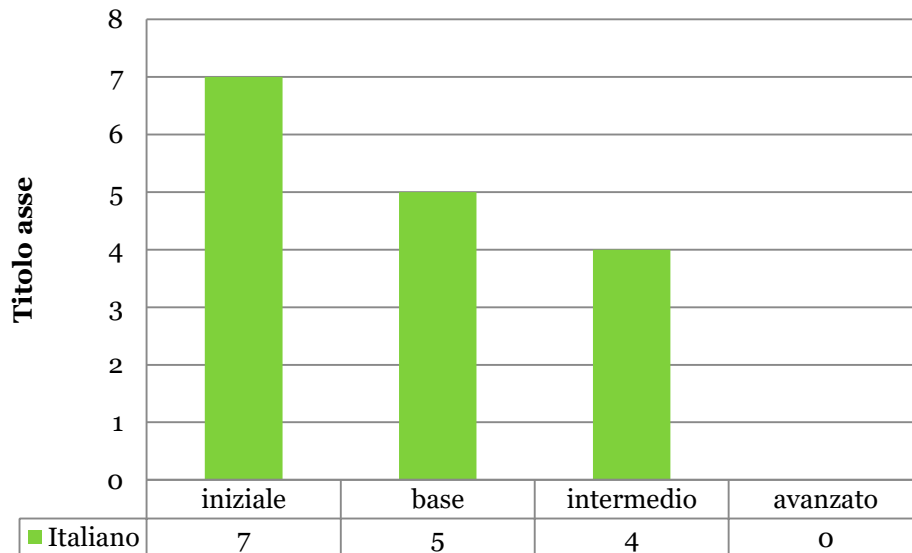
CLASSE 2B



CLASSE 2C



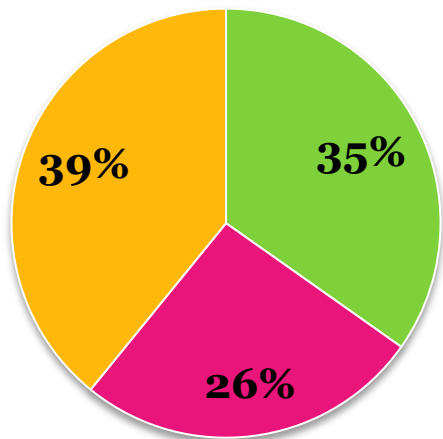
CLASSE 2D



Livelli di competenze in ingresso – Italiano – Confronto tra le classi

CLASSE 2A

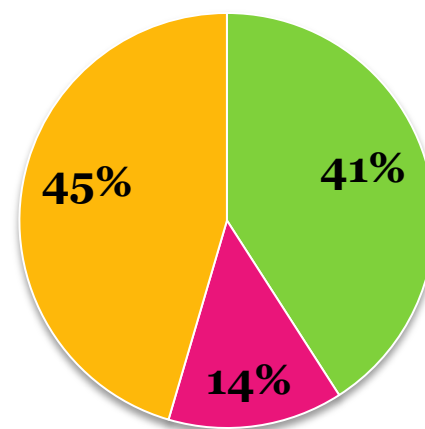
0%



- iniziale
- base
- intermedio
- avanzato

CLASSE 2B

0%

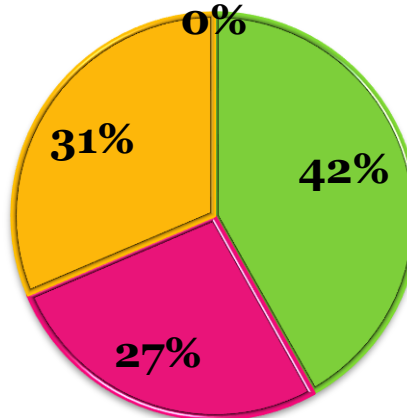


- iniziale
- base
- intermedio
- avanzato

Dati Istituto

- iniziale
- base
- intermedio
- avanzato

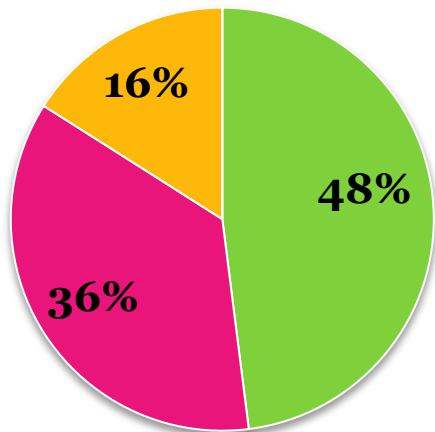
0%



- iniziale
- base
- intermedio
- avanzato

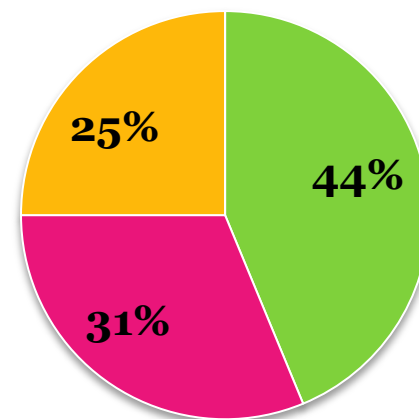
CLASSE 2C

0%



CLASSE 2D

0%



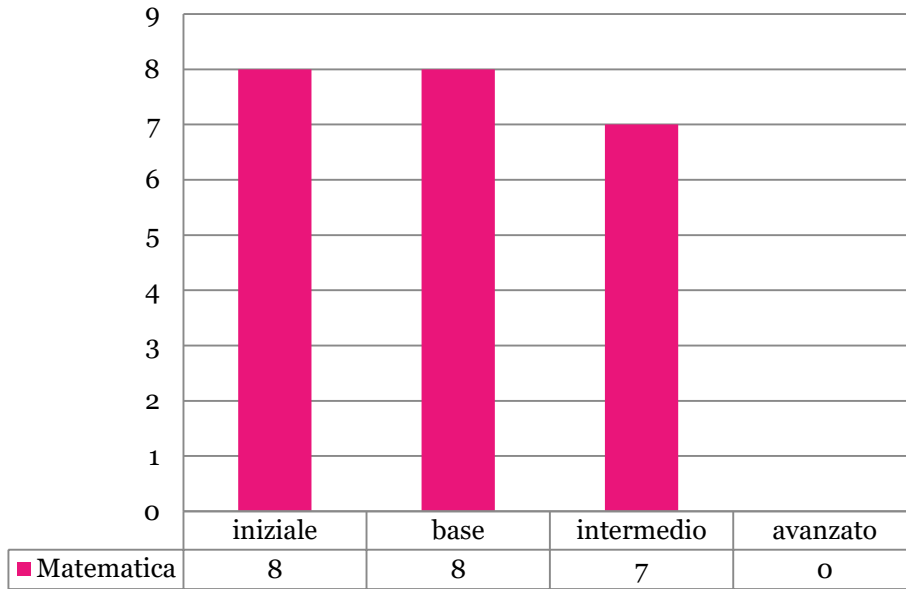
- iniziale
- base
- intermedio
- avanzato

**LIVELLI COMPETENZE IN INGRESSO
MATEMATICA
CONFRONTO TRA LE CLASSI SECONDE**

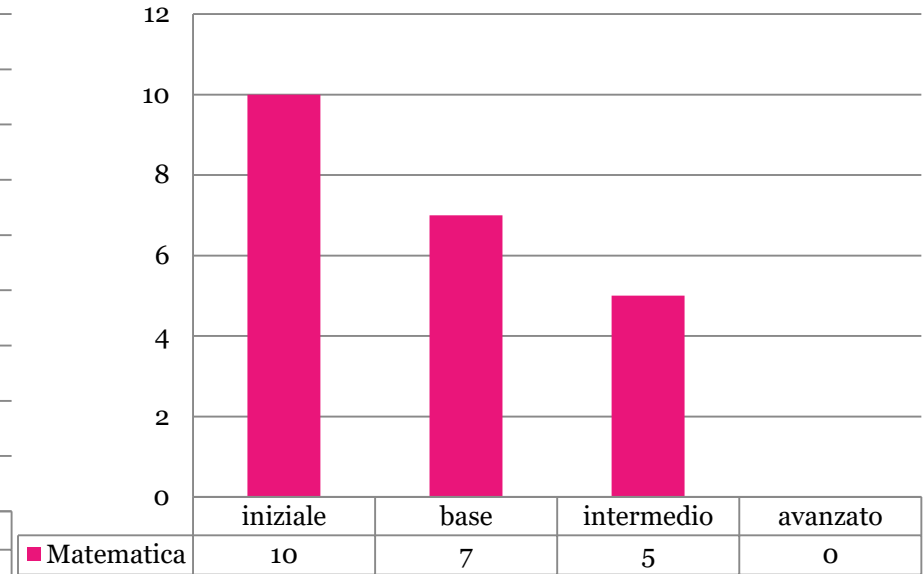
	Livello iniziale	Livello base	Livello intermedio	Livello avanzato
classe 2A	n° 8 alunni	n° 8 alunni	n° 7 alunni	n° 0 alunni
classe 2B	n° 10 alunni	n° 7 alunni	n° 5 alunni	n° 0 alunni
classe 2C	n° 14 alunni	n° 8 alunni	n° 3 alunni	n° alunni
classe 2D	n° 5 alunni	n° 7 alunni	n° 4 alunni	n° 0 alunni

Livelli di competenze in ingresso – Matematica – Confronto tra le classi

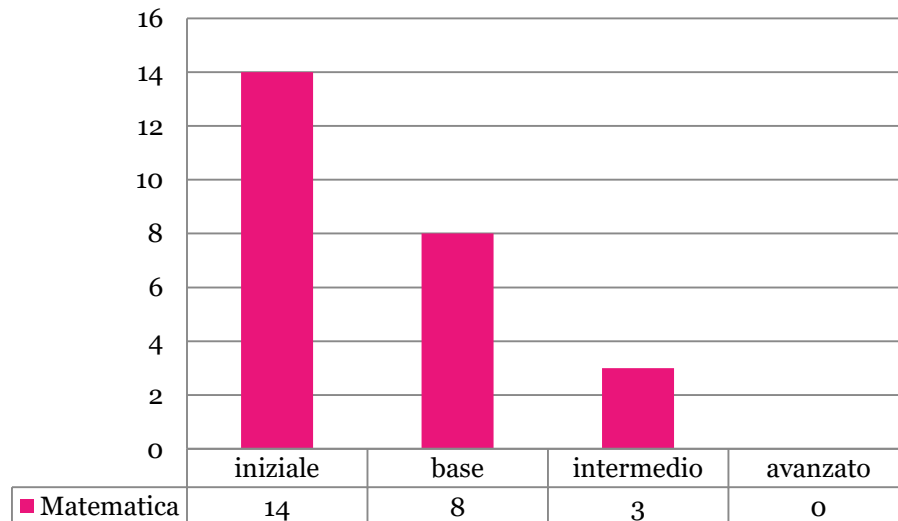
CLASSE 2A



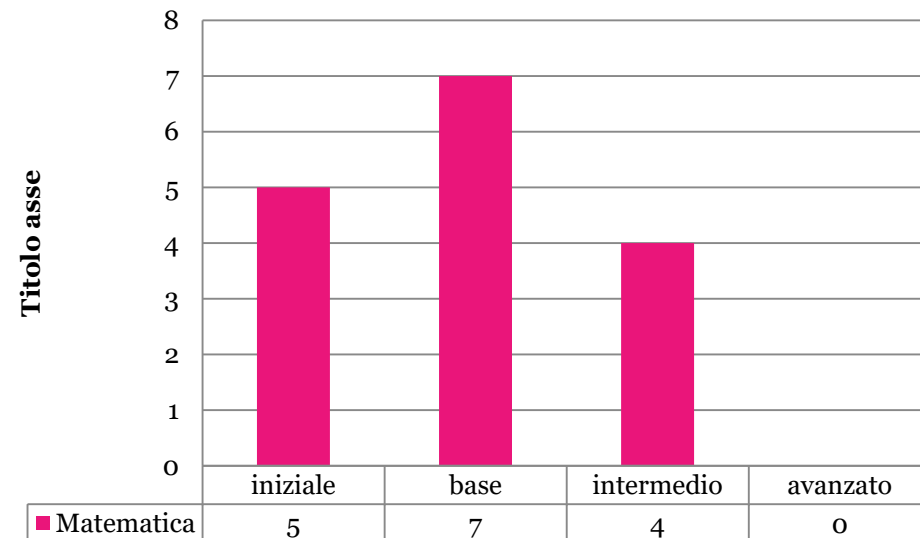
CLASSE 2B



CLASSE 2C

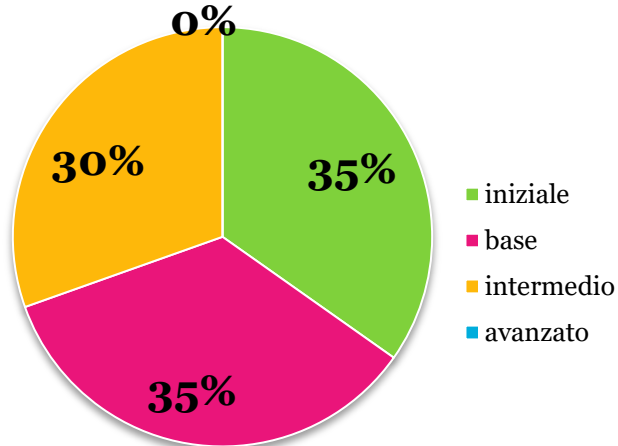


CLASSE 2D

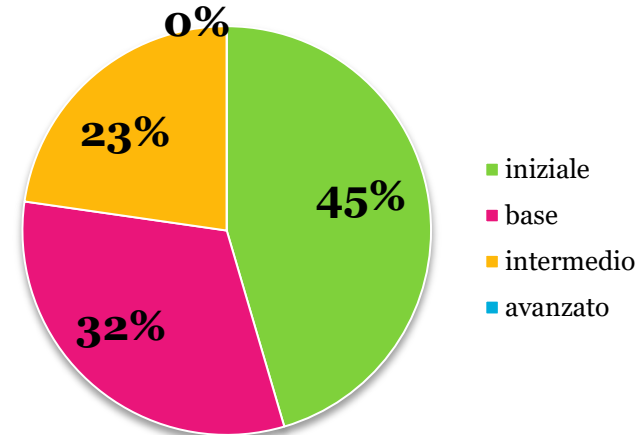


Livelli di competenze in ingresso – Matematica – Confronto tra le classi

CLASSE 2A

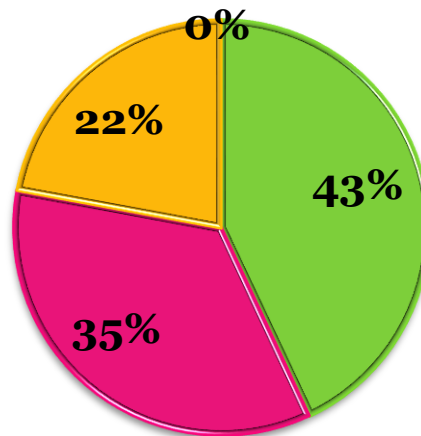


CLASSE 2B

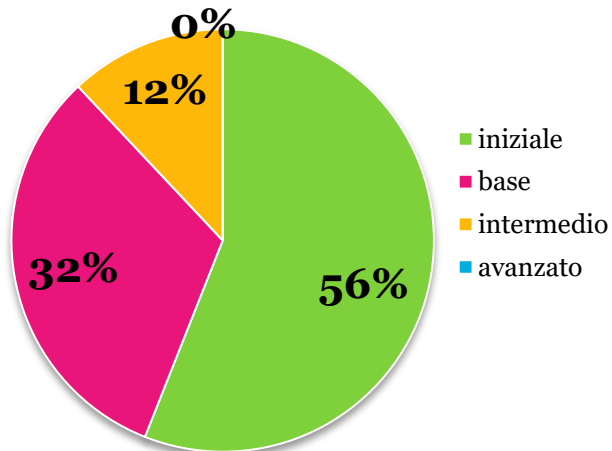


Dati Istituto

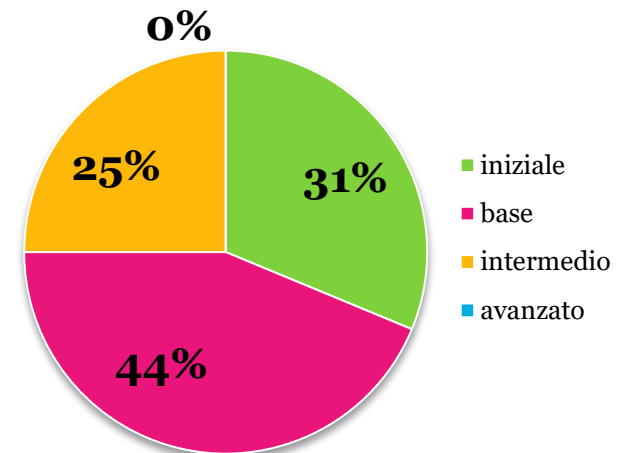
■ iniziale ■ base ■ intermedio ■ avanzato



CLASSE 2C



CLASSE 2D



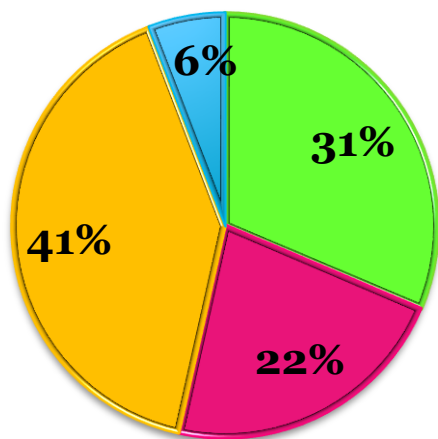
Italiano - Distribuzione degli studenti per livelli

Confronto tra prove oggettive e livelli di competenza

Istituzione scolastica nel suo complesso

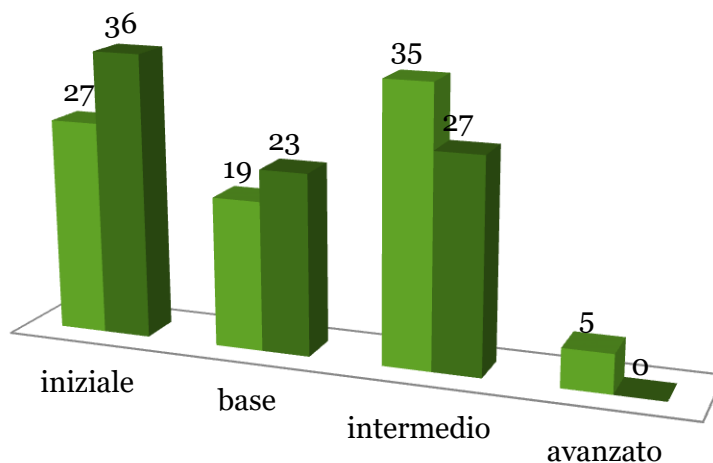
Prova oggettiva

■ iniziale ■ base ■ intermedio ■ avanzato



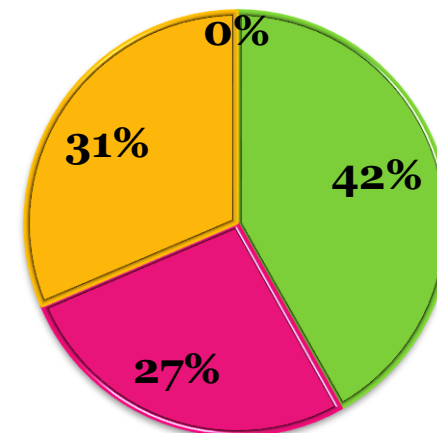
Italiano Classe 2[^]

■ prove oggettive ■ competenze



Competenze

■ iniziale ■ base ■ intermedio ■ avanzato

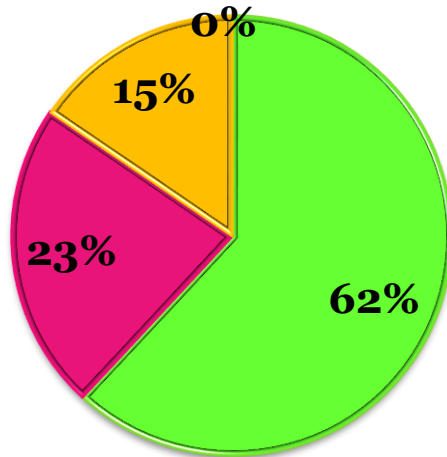


I dati rivelano un disallineamento tra voto disciplinare ed esito della prova oggettiva.

Matematica - Distribuzione degli studenti per livelli Confronto tra prove oggettive e livelli di competenza Istituzione scolastica nel suo complesso

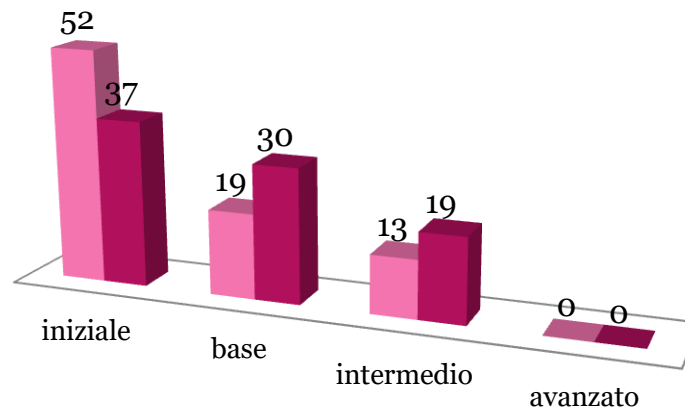
Prova oggettiva

■ iniziale ■ base ■ intermedio ■ avanzato



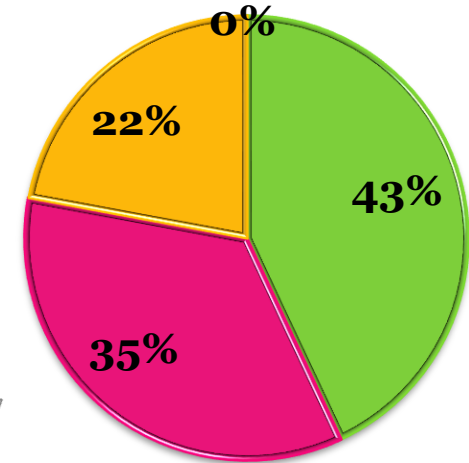
Matematica Classe 2[^]

■ prove oggettive ■ competenze



Competenze

■ iniziale ■ base ■ intermedio ■ avanzato



I dati rivelano un disallineamento tra voto disciplinare ed esito della prova oggettiva.

Distribuzione degli studenti per livelli - Dati complessivi d'Istituto

Allineamento tra gli esiti delle prove di Italiano e Matematica a livello base e disallineamento tra gli esiti nelle altre prove .

La distribuzione degli alunni per livelli rivela una percentuale rilevante a livello iniziale in Matematica e Inglese e a livello intermedio in Italiano, il livello avanzato non è presente negli esiti della prova di Matematica .

Distribuzione degli studenti per livelli - Dati singole classi

Variabilità tra le classi e nelle classi. Disallineamento tra gli esiti delle singole classi e quelli d'istituto

COMPETENZE DISCIPLINARI

Distribuzione degli studenti per livelli - Dati complessivi d'Istituto

Media delle discipline : elevata percentuale a livello base. Percentuale rilevante a livello iniziale in Italiano e Matematica Competenze in Italiano e Matematica: correlazione abbastanza significativa a livello iniziale, e perfetta correlazione tra competenza in Italiano e media delle discipline.

Distribuzione degli studenti per livelli - Dati singole classi

La distribuzione degli alunni per livelli rivela una percentuale rilevante in Italiano e Matematica a livello intermedio in due classi e a livello iniziale nelle altre due. In matematica in una classe la distribuzione dei livelli risulta abbastanza equa tranne che per il livello avanzato che è assente.

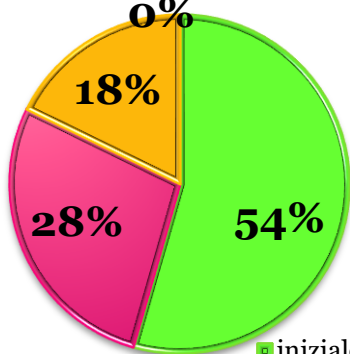
***Rilevazione esiti livelli
Prove Oggettive
in ingresso
Classi 3[^]
Scuola Secondaria 1° grado***

Istituzione scolastica nel suo complesso

Rilevazione esiti prove oggettive In Ingresso classi terze

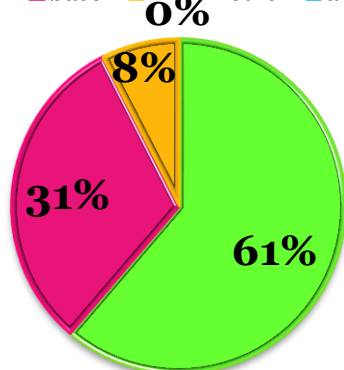
Italiano

■ iniziale ■ base ■ intermedio ■ avanzato



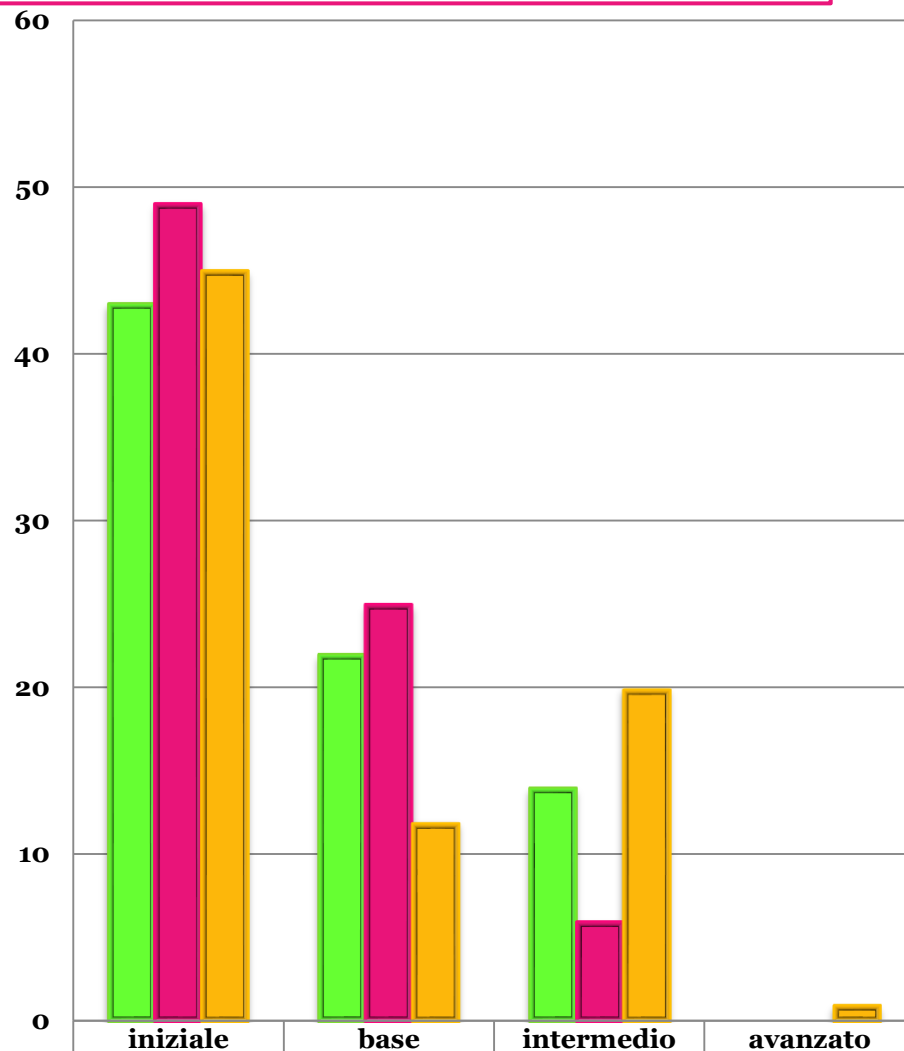
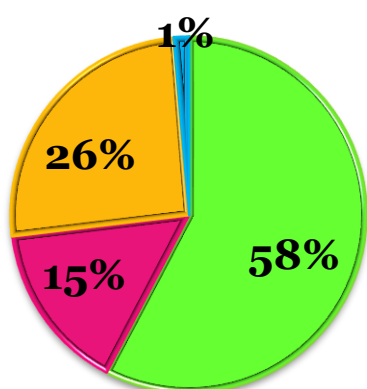
Matematica

■ iniziale ■ base ■ intermedio ■ avanzato



Inglese

■ iniziale ■ base ■ intermedio ■ avanzato



	iniziale	base	intermedio	avanzato
■ Italiano	43	22	14	0
■ Matematica	49	25	6	0
■ Inglese	45	12	20	1

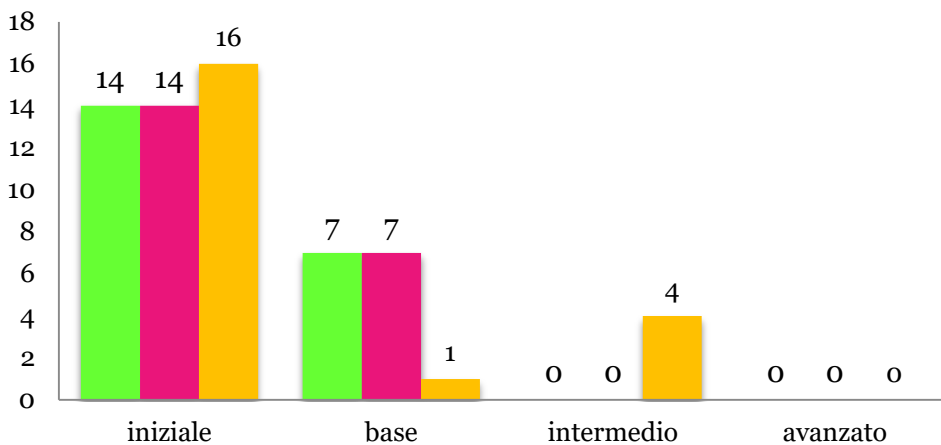
Prova oggettiva – Distribuzione livelli nelle singole classi

Livello esiti prove oggettive in ingresso classe 3A

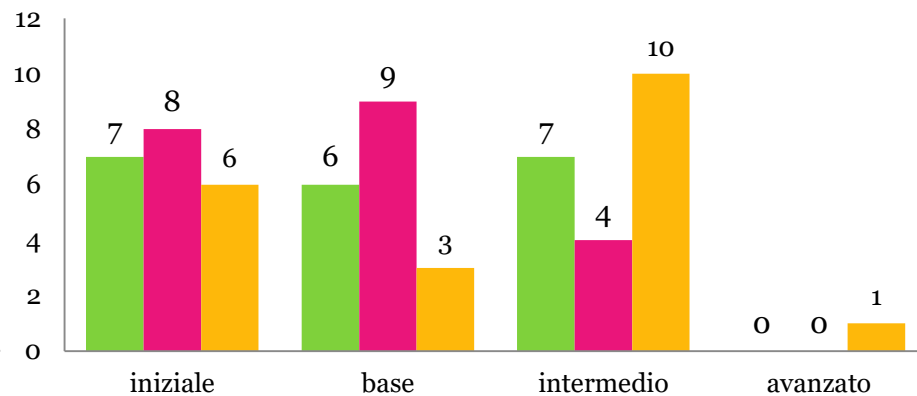
	iniziale	base	intermedio	avanzato
Italiano	14	7	0	0
Matematica	14	7	0	0
Inglese	16	1	4	0

Livello esiti prove oggettive in ingresso classe 3B

	iniziale	base	intermedio	avanzato
Italiano	7	6	7	0
Matematica	8	9	4	0
Inglese	6	3	10	1



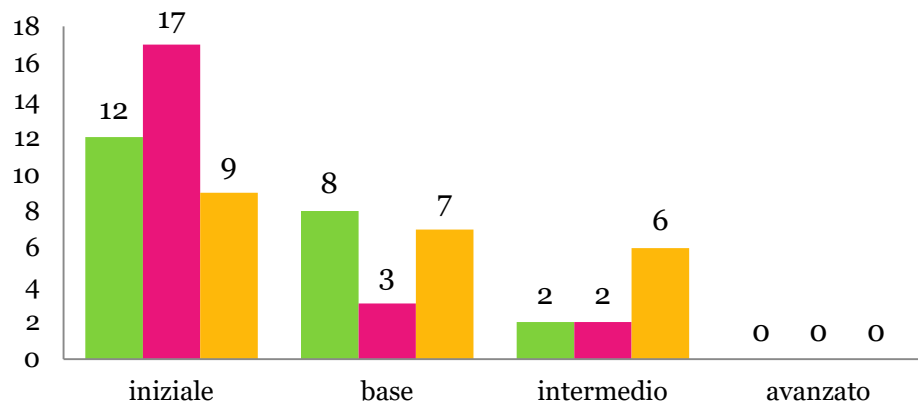
- livello esiti prova oggettiva in ingresso-Italiano
- livello esiti prova oggettiva in ingresso-Matematica
- livello esiti prova oggettiva in ingresso-Inglese



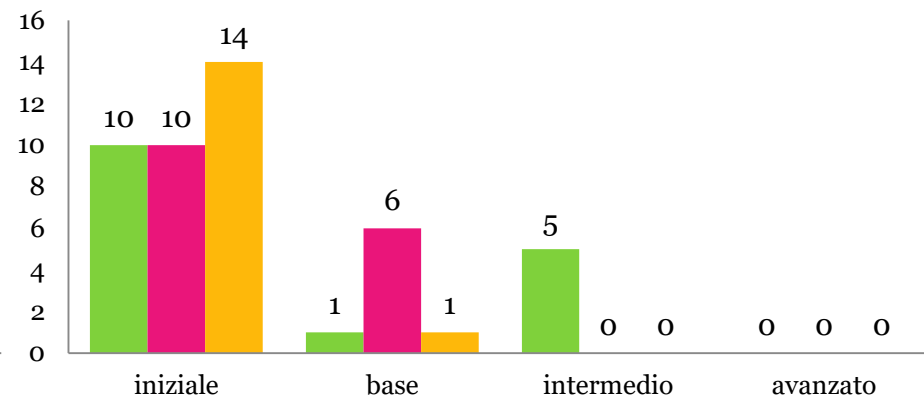
- livello esiti prova oggettiva in ingresso-Italiano
- livello esiti prova oggettiva in ingresso-Matematica
- livello esiti prova oggettiva in ingresso-Inglese

Prova oggettiva – Distribuzione livelli nelle singole classi

Livello esiti prove oggettive in ingresso classe 3C					Livello esiti prove oggettive in ingresso classe 3D				
	iniziale	base	intermedio	avanzato		iniziale	base	intermedio	avanzato
Italiano	12	8	2	0	Italiano	10	1	5	0
Matematica	17	3	2	0	Matematica	10	6	0	0
Inglese	9	7	6	0	Inglese	14	1	0	0



- livello esiti prova oggettiva in ingresso-Italiano
- livello esiti prova oggettiva in ingresso-Matematica
- livello esiti prova oggettiva in ingresso-Inglese

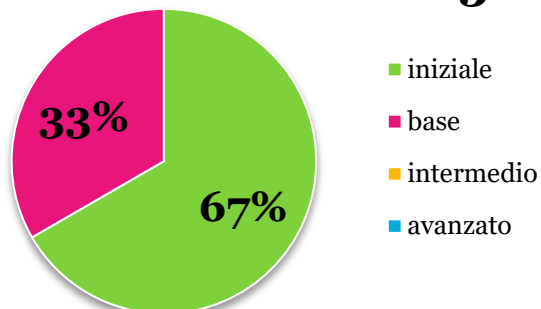


- livello esiti prova oggettiva in ingresso-Italiano
- livello esiti prova oggettiva in ingresso-Matematica
- livello esiti prova oggettiva in ingresso-Inglese

Esiti livelli Prove oggettive in ingresso – Italiano – Confronto tra le classi

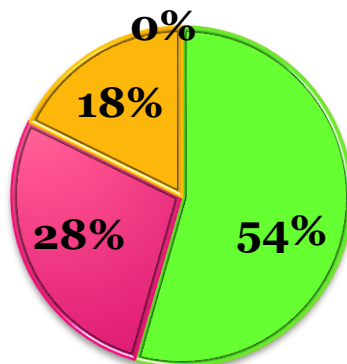
CLASSI	ALUNNI VALUTATI	VALUTAZIONE			
		INIZIALE 4/5	BASE 6	INTERMEDIO 7/8	AVANZATO 9/10
3 A	21	14	7	0	0
3 B	20	7	6	7	0
3 C	22	12	8	2	0
3 D	16	10	1	5	0
TOTALE	79	43	22	14	0

0% 0% CLASSE 3A

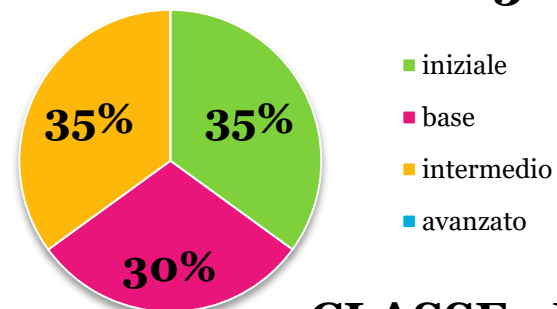


Dati Istituto

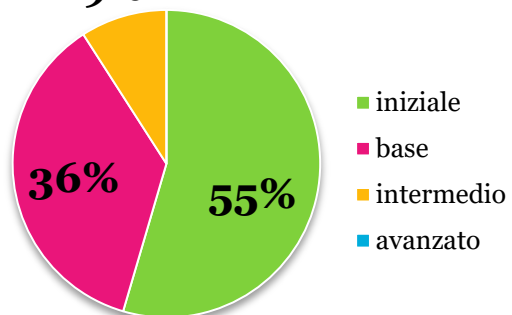
■ iniziale ■ base ■ intermedio ■ avanzato



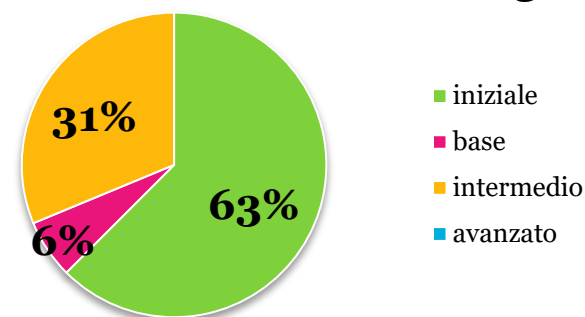
0% CLASSE 3B



9% 0% CLASSE 3C

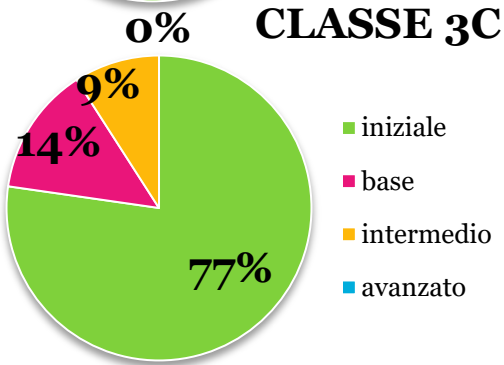
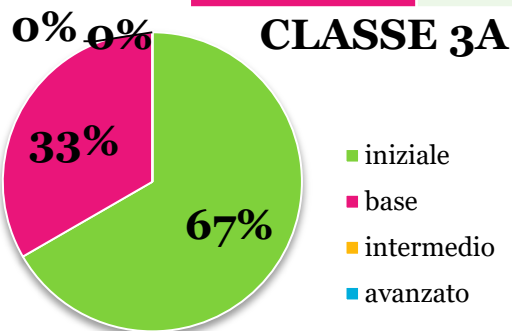


0% CLASSE 3D

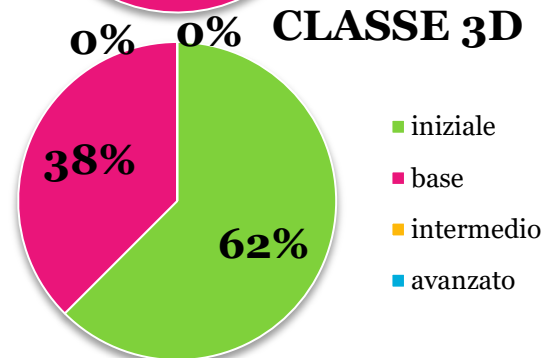
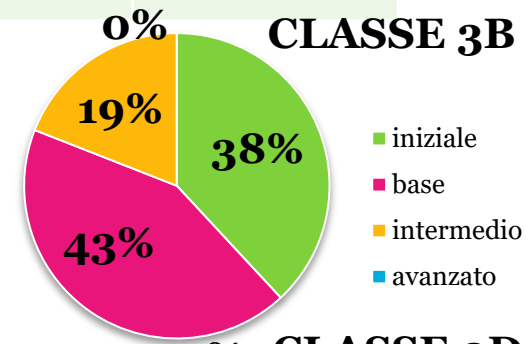
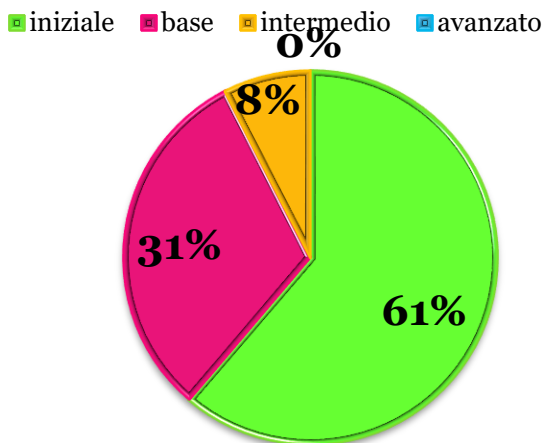


Esiti Prove oggettive in ingresso – Matematica – Confronto tra le classi

CLASSI	ALUNNI VALUTATI	VALUTAZIONE			
		INIZIALE 4/5	BASE 6	INTERMEDIO 7/8	AVANZATO 9/10
3 A	21	14	7	0	0
3 B	21	8	9	4	0
3 C	22	17	3	2	0
3 D	16	10	6	0	0
TOTALE	80	49	25	6	0



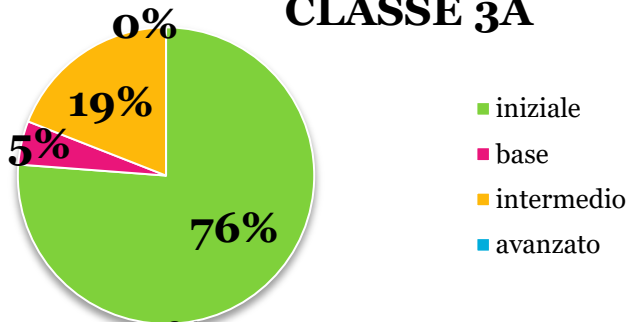
Dati Istituto



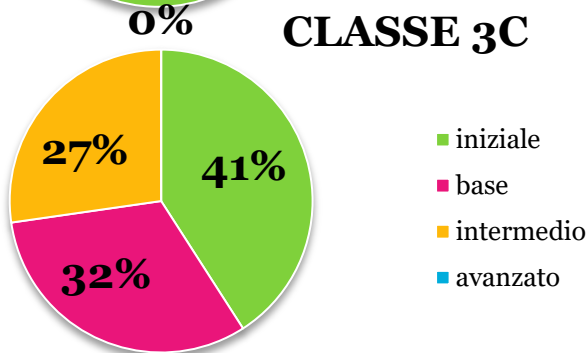
Esiti livelli Prove oggettive in ingresso–Inglese– Confronto tra le classi

CLASSI	ALUNNI VALUTATI	VALUTAZIONE			
		INIZIALE 4/5	BASE 6	INTERMEDIO 7/8	AVANZATO 9/10
3 A	21	16	1	4	0
3 B	20	6	3	10	1
3 C	22	9	7	6	0
3 D	15	14	1	0	0
TOTALE	78	45	12	20	1

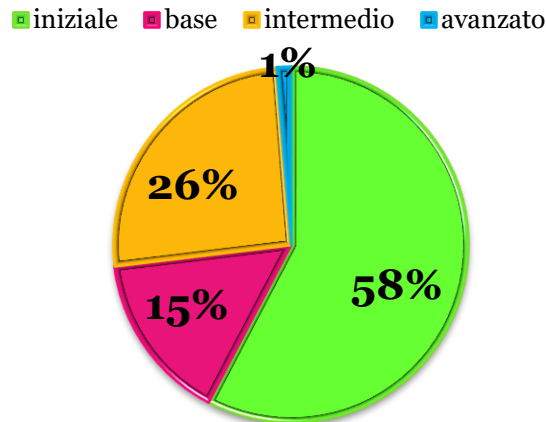
CLASSE 3A



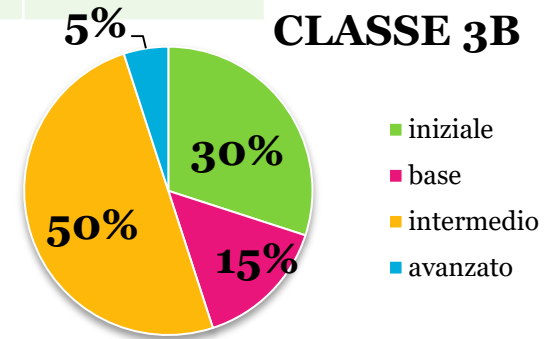
CLASSE 3C



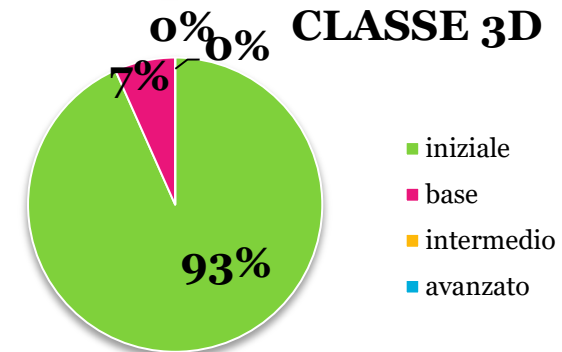
Dati Istituto



CLASSE 3B



CLASSE 3D



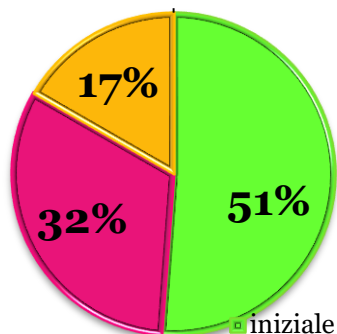
***Rilevazione livelli
competenze
in ingresso
Classi 3[^]
Scuola Secondaria 1° grado***

COMPETENZE IN INGRESSO DEGLI ALUNNI DELLE CLASSI TERZE ISTITUZIONE SCOLASTICA NEL COMPLESSO

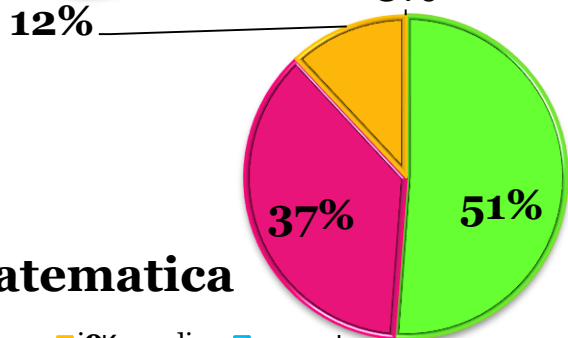
	Livello iniziale	Livello base	Livello intermedio	Livello avanzato
Livello competenze in ingresso degli alunni	n° 43 alunni	n° 27 alunni	n° 14 alunni	n° 0 alunni
Competenze in ingresso in Italiano	n° 43 alunni	n° 31 alunni	n° 10 alunni	n° 0 alunni
Competenze in ingresso in Matematica	n° 39 alunni	n° 34 alunni	n° 11 alunni	n° 0 alunno

Medie di tutte le discipline

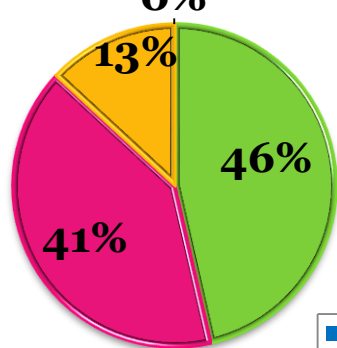
■ iniziale ■ base ■ intermedio ■ avanzato



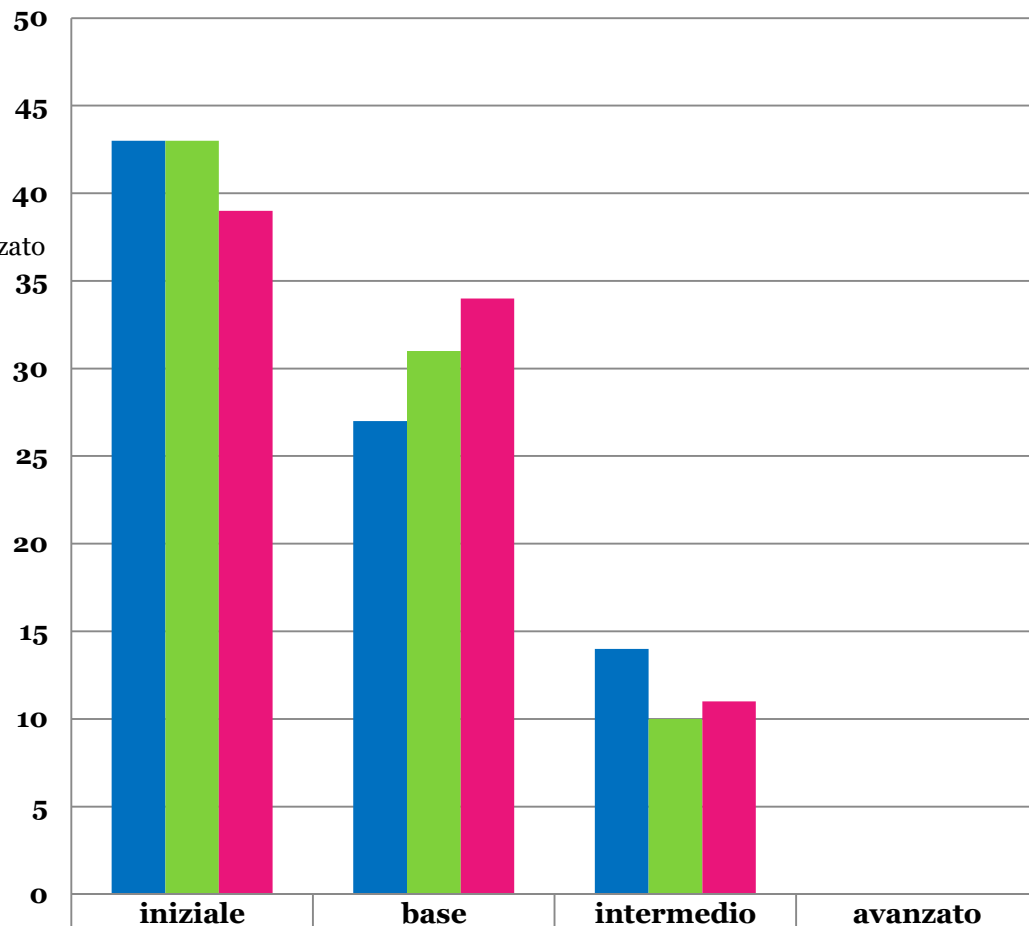
■ iniziale ■ base ■ intermedio ■ avanzato



■ iniziale ■ base ■ intermedio ■ avanzato



Livelli competenze in ingresso classi terze Istituzione Scolastica nel complesso

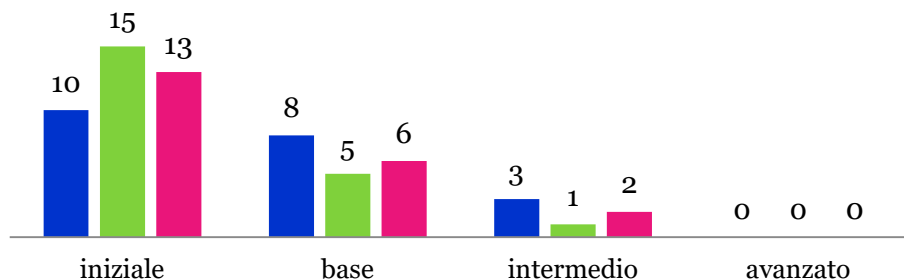


■ livello competenze in ingresso tutte le discipline	43	27	14	0
■ livello competenze in ingresso Italiano	43	31	10	0
■ livello competenze in ingresso Matematica	39	34	11	0

Livelli di competenze in ingresso – Confronto tra le classi

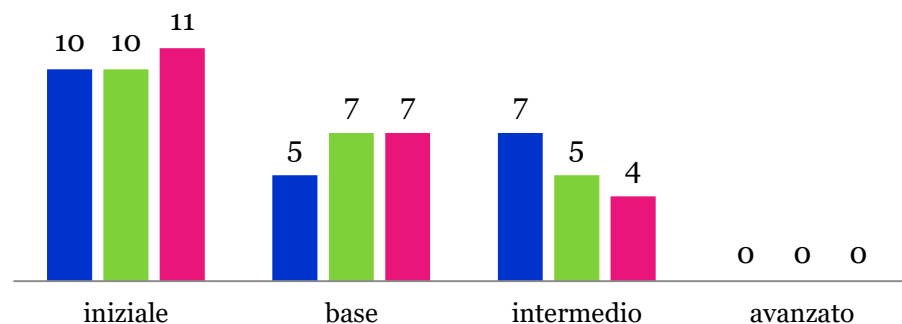
CLASSE 3A

- livello competenze in ingresso tutte le discipline
- livello competenze in ingresso Italiano
- livello competenze in ingresso Matematica



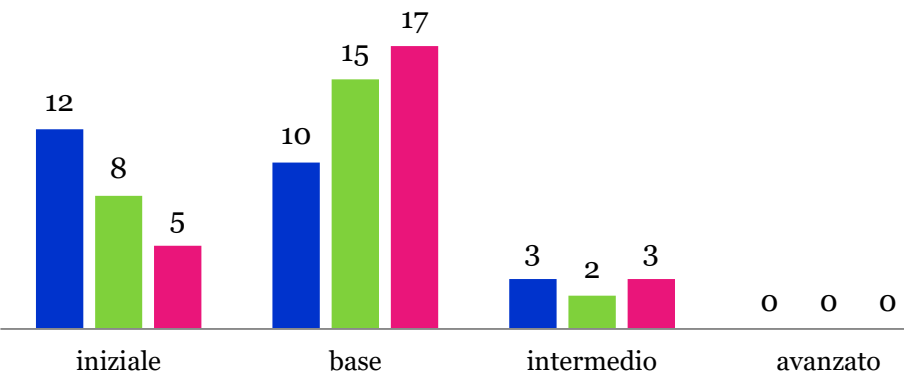
CLASSE 3B

- livello competenze in ingresso tutte le discipline
- livello competenze in ingresso Italiano
- livello competenze in ingresso Matematica



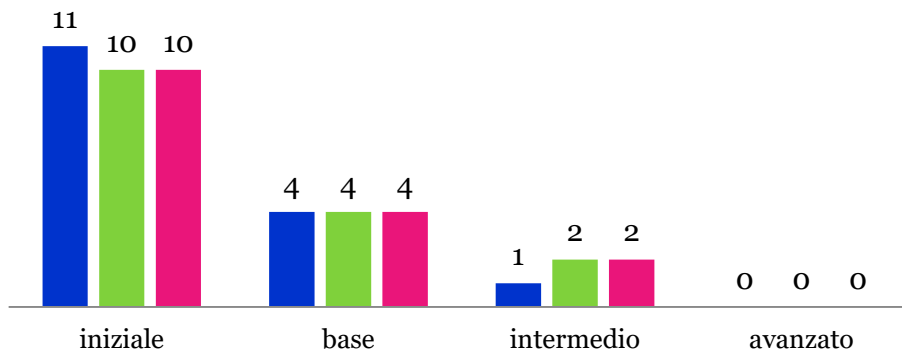
CLASSE 3C

- livello competenze in ingresso tutte le discipline
- livello competenze in ingresso Italiano
- livello competenze in ingresso Matematica



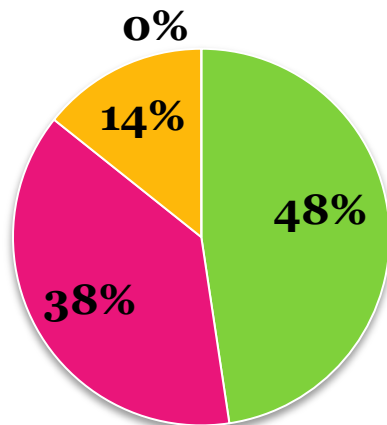
CLASSE 3D

- livello competenze in ingresso tutte le discipline
- livello competenze in ingresso Italiano
- livello competenze in ingresso Matematica



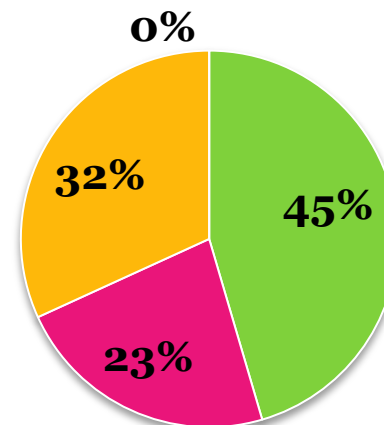
Livelli di competenze—media di tutte le discipline- Confronto tra le classi

CLASSE 3A



- iniziale
- base
- intermedio
- avanzato

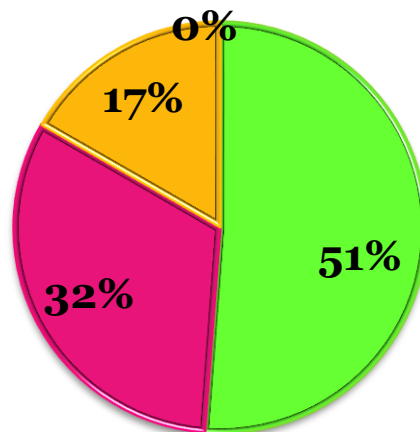
CLASSE 3B



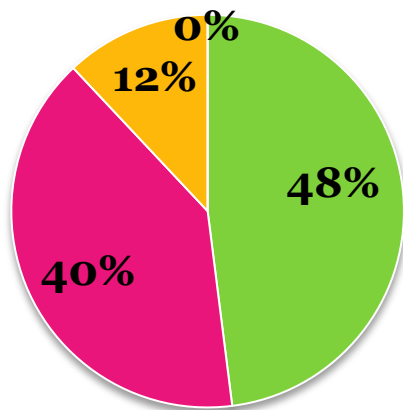
- iniziale
- base
- intermedio
- avanzato

Dati Istituto

- iniziale
- base
- intermedio
- avanzato

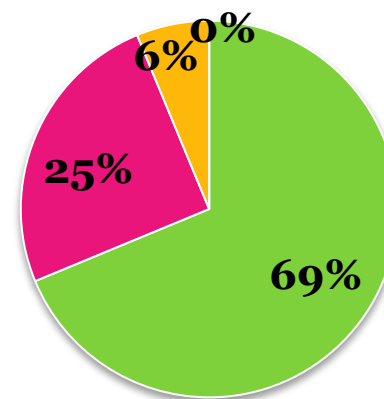


CLASSE 3C



- iniziale
- base
- intermedio
- avanzato

CLASSE 3D



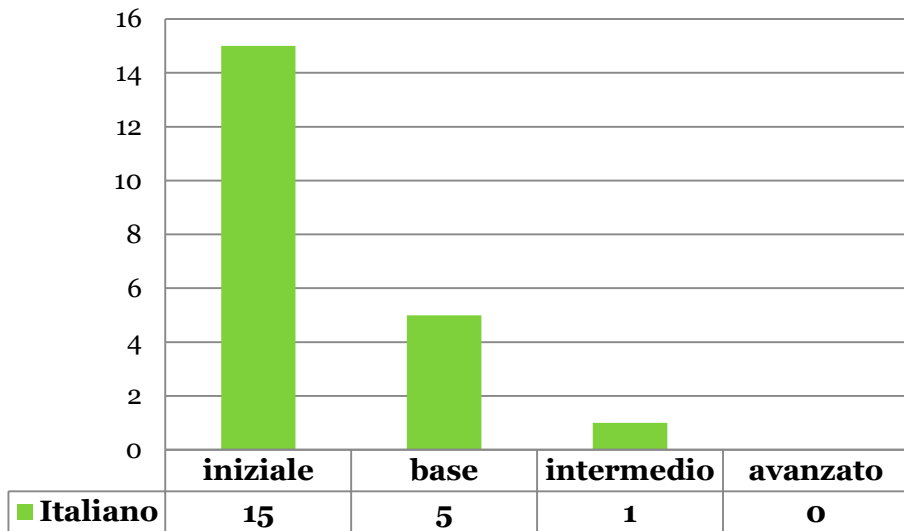
- iniziale
- base
- intermedio
- avanzato

**LIVELLI COMPETENZE IN INGRESSO
ITALIANO
CONFRONTO TRA LE CLASSI TERZE**

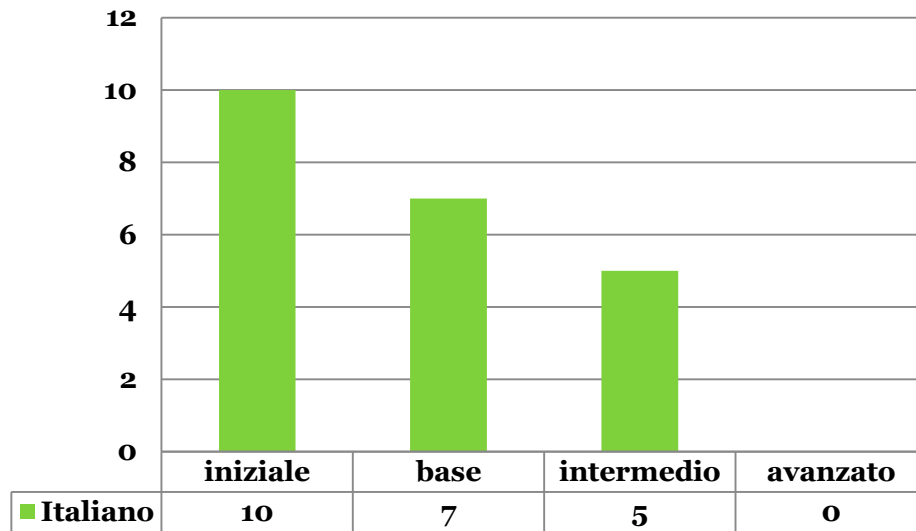
	Livello iniziale	Livello base	Livello intermedio	Livello avanzato
classe 3A	n° 15 alunni	n° 5 alunni	n° 1 alunni	n° 0 alunni
classe 3B	n° 10 alunni	n° 7 alunni	n° 5 alunni	n° alunni
classe 3C	n° 8 alunni	n° 15 alunni	n° 2 alunni	n° alunni
classe 3D	n° 10 alunni	n° 4 alunni	n° 2 alunni	n° alunni

Livelli di competenze in ingresso– Italiano – Confronto tra le classi

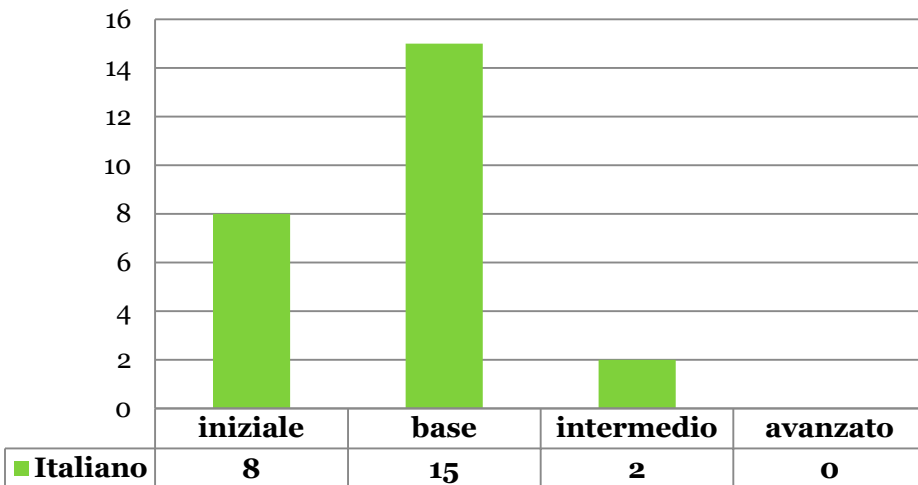
CLASSE 3A



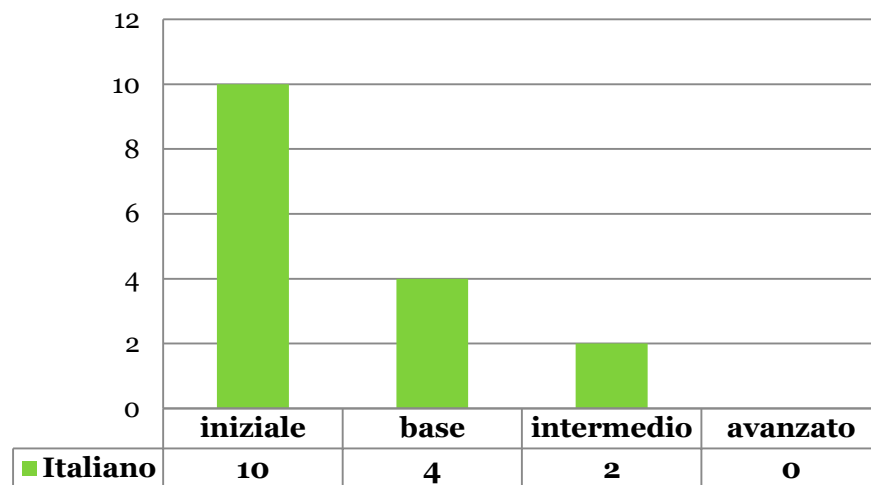
CLASSE 3B



CLASSE 3C

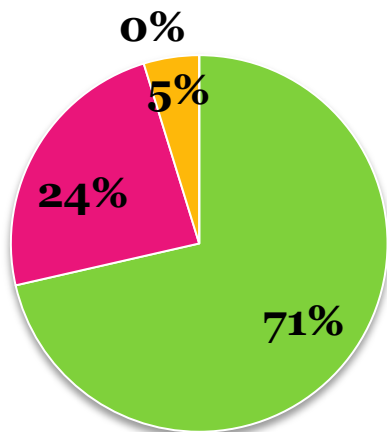


CLASSE 3D



Livelli di competenze in ingresso – Italiano – Confronto tra le classi

CLASSE 3A

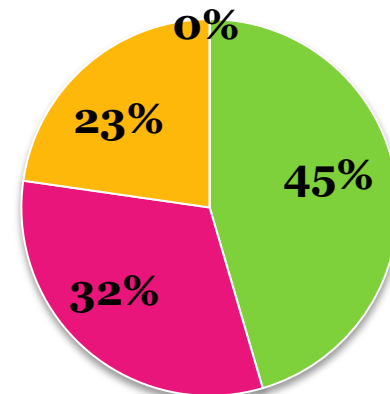


- iniziale
- base
- intermedio
- avanzato

Dati Istituto

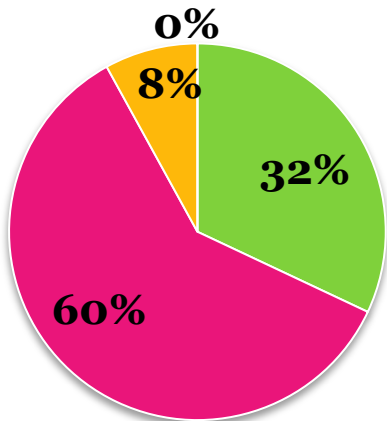
- iniziale
- base
- intermedio
- avanzato

CLASSE 3B

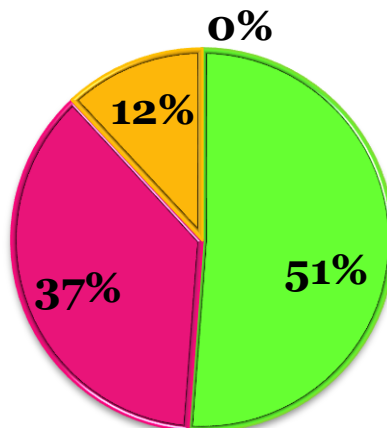


- iniziale
- base
- intermedio
- avanzato

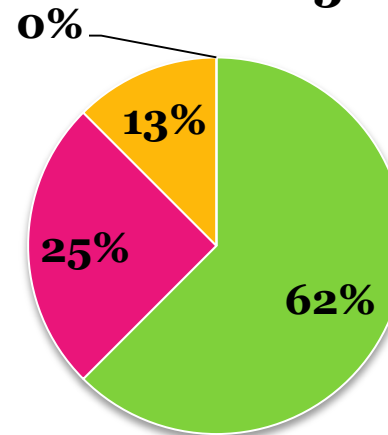
CLASSE 3C



- iniziale
- base
- intermedio
- avanzato



CLASSE 3D



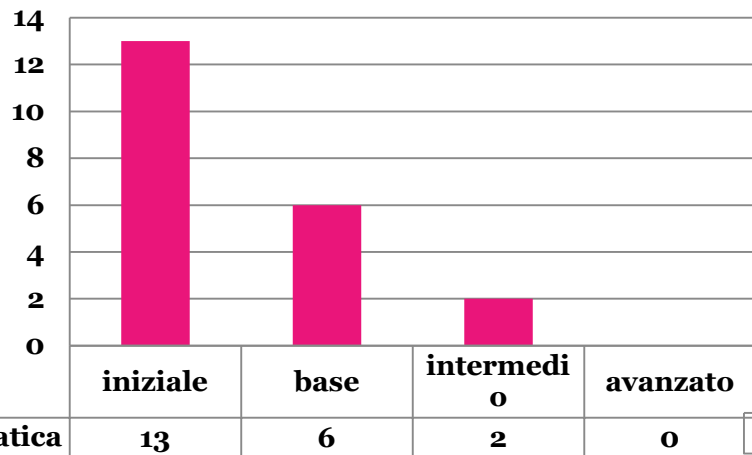
- iniziale
- base
- intermedio
- avanzato

**LIVELLI COMPETENZE IN INGRESSO
MATEMATICA
CONFRONTO TRA LE CLASSI TERZE**

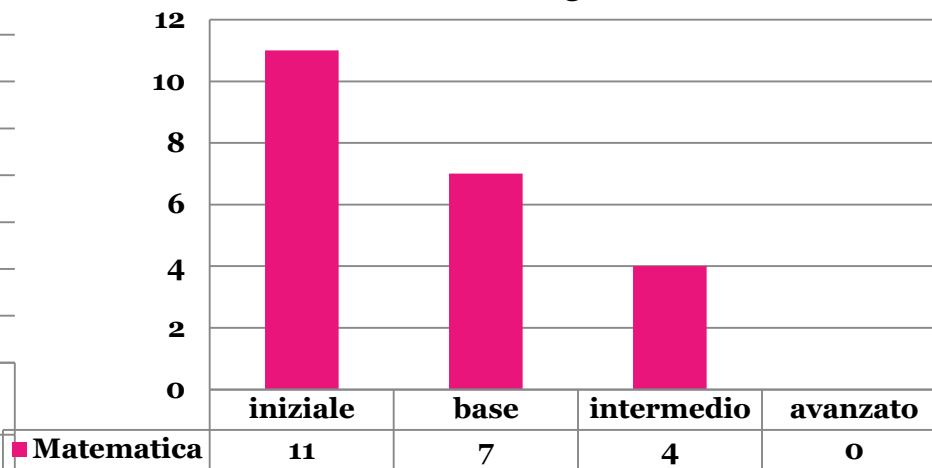
	Livello iniziale	Livello base	Livello intermedio	Livello avanzato
classe 3A	n° 13 alunni	n° 6 alunni	n° 2 alunni	n° 0 alunni
classe 3B	n° 11 alunni	n° 7 alunni	n° 4 alunni	n° 0 alunni
classe 3C	n° 5 alunni	n° 17 alunni	n° 3 alunni	n° 0 alunni
classe 3D	n° 10 alunni	n° 4 alunni	n° 2 alunni	n° 0 alunni

Livelli di competenze in ingresso– Matematica– Confronto tra le classi

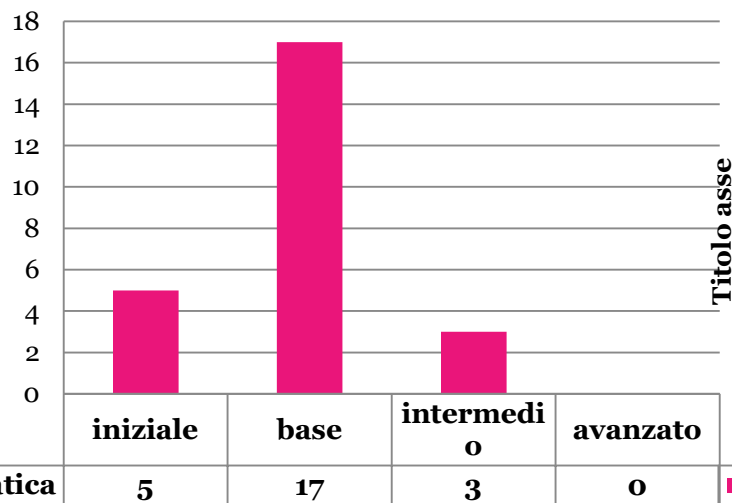
CLASSE 3A



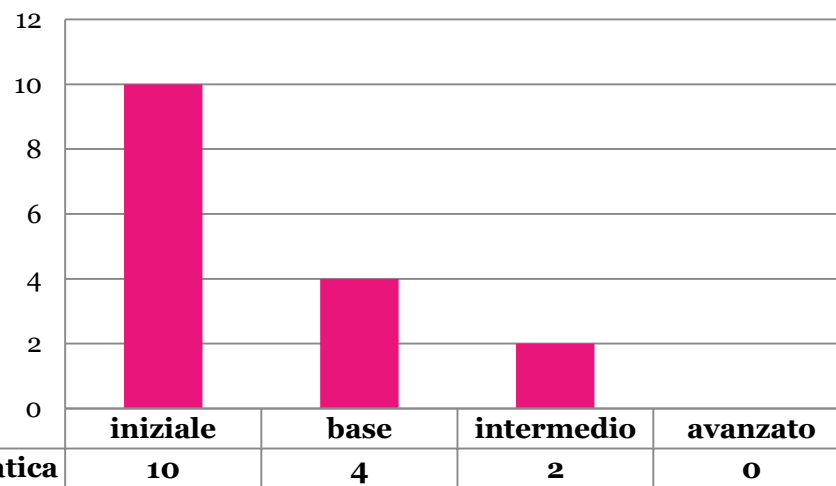
CLASSE 3B



CLASSE 3C

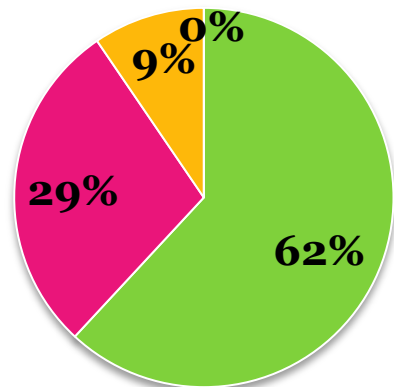


CLASSE 3D



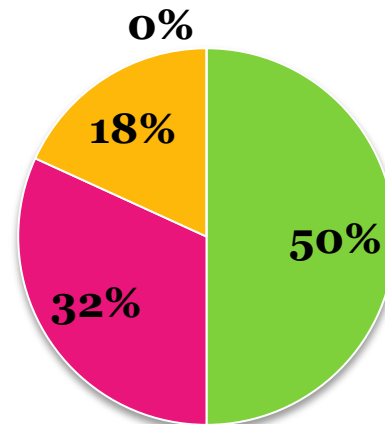
Livelli di competenze in ingresso – Matematica – Confronto tra le classi

CLASSE 3A



- iniziale
- base
- intermedio
- avanzato

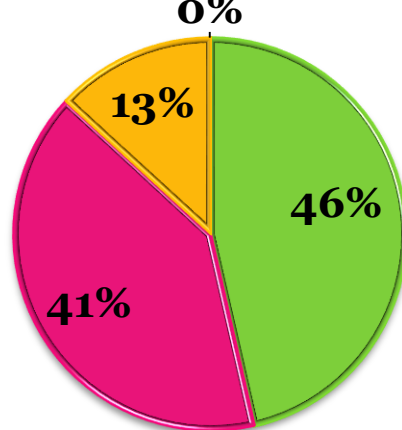
CLASSE 3B



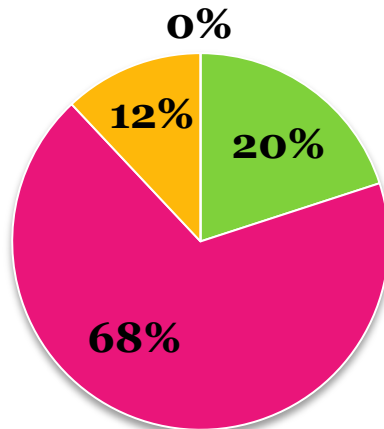
- iniziale
- base
- intermedio
- avanzato

Dati Istituto

- iniziale
- base
- intermedio
- avanzato

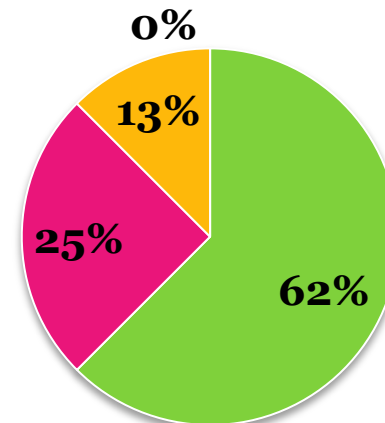


CLASSE 3C



- iniziale
- base
- intermedio
- avanzato

CLASSE 3D

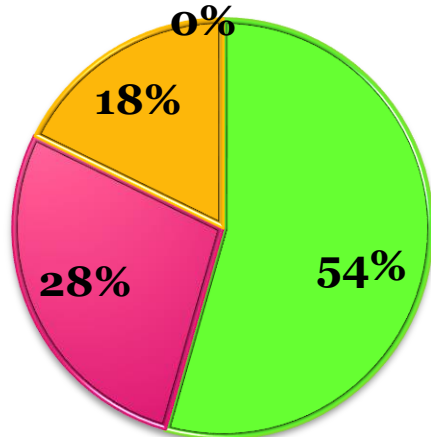


- iniziale
- base
- intermedio
- avanzato

Italiano- Distribuzione degli studenti per livelli Confronto tra prove oggettive e livelli di competenza Istituzione scolastica nel suo complesso

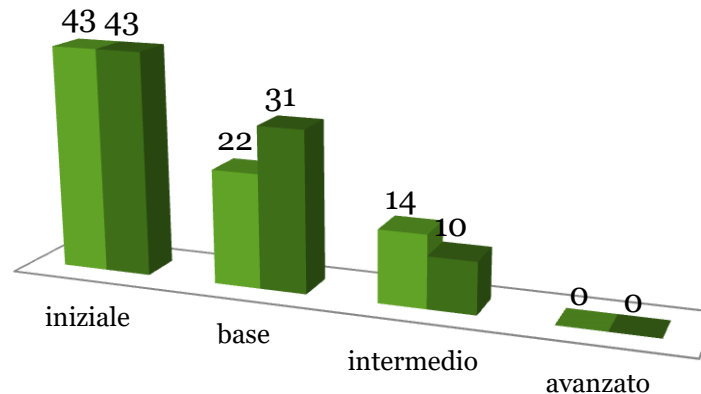
Prova oggettiva

■ iniziale ■ base ■ intermedio ■ avanzato



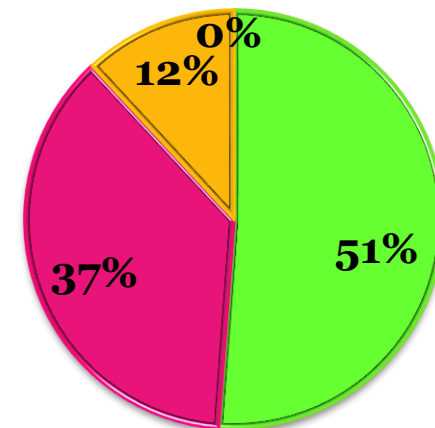
Italiano Classe 3[^]

■ prove oggettive ■ competenze



Competenze

■ iniziale ■ base ■ intermedio ■ avanzato

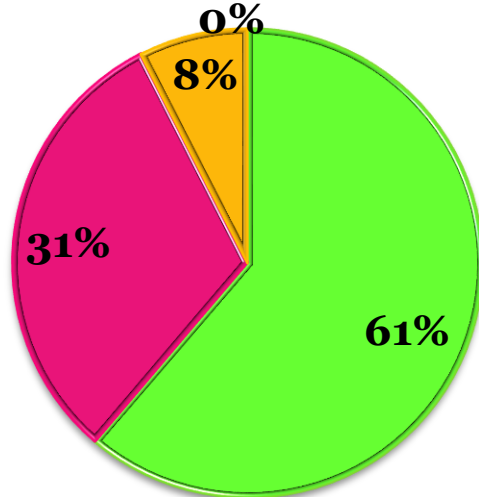


I dati rivelano una correlazione significativa tra voto disciplinare ed esito della prova oggettiva a livello iniziale.

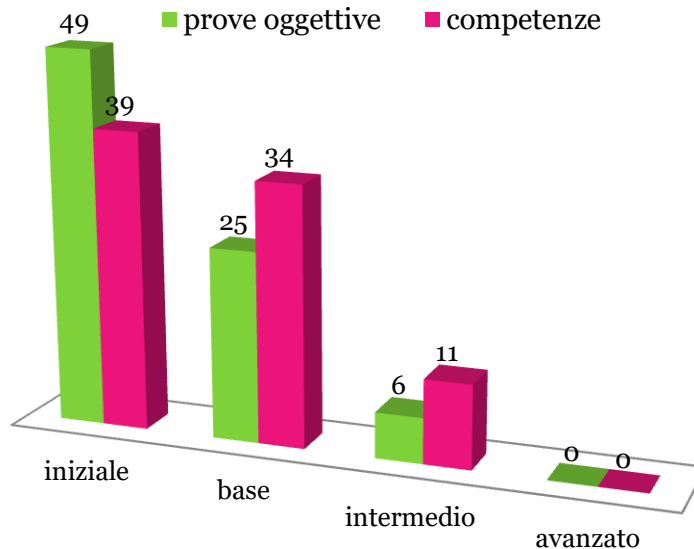
Matematica - Distribuzione degli studenti per livelli Confronto tra prove oggettive e livelli di competenza Istituzione scolastica nel suo complesso

Prova oggettiva

■ iniziale ■ base ■ intermedio ■ avanzato

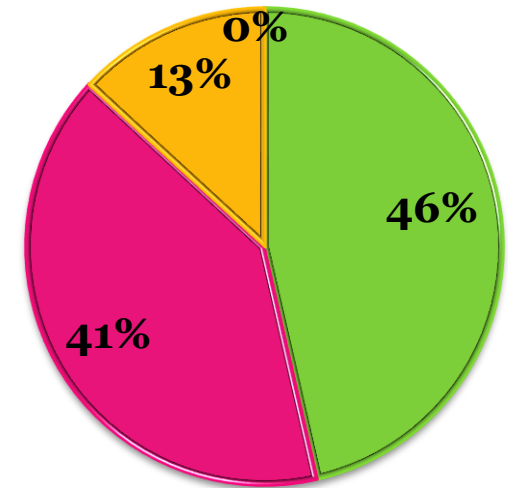


Matematica classe 3[^]



Competenze

■ iniziale ■ base ■ intermedio ■ avanzato



I dati rivelano un disallineamento tra voto disciplinare ed esito della prova oggettiva.

PROVE OGGETTIVE

Distribuzione degli studenti per livelli - Dati complessivi d'Istituto

Disallineamento tra gli esiti nelle tre tipologie di prove (italiano, matematica, inglese). La distribuzione degli alunni per livelli rivela una percentuale rilevante a livello iniziale.

Distribuzione degli studenti per livelli - Dati singole classi

Variabilità tra le classi e nelle classi, tranne in una classe dove c'è un allineamento significativo tra i livelli iniziale, base e intermedio in Italiano ma manca quello avanzato.

Disallineamento tra gli esiti delle singole classi e quelli generali d'Istituto.

COMPETENZE DISCIPLINARI

Distribuzioni degli studenti per livelli-Dati complessivi d'Istituto

Percentuale rilevante a livello iniziale in media delle discipline, italiano e matematica. Assente il livello avanzato.

Distribuzione degli studenti per livelli-Dati singole classi

Variabilità nelle classi .In due classi si rilevano allineamenti abbastanza significativi , Disallineamento tra gli esiti delle singole classi e quelli di Istituto. Percentuale alta nel livello iniziale di Italiano e Matematica in tre classi, nella quarta classe percentuale molto alta a livello base